



وزارة التعليم العالي والبحث العلمي

جامعة بغداد

كلية التربية الرياضية

أثر التدريب بالشدتين القصوى وفوق القصوى على وفق بعض المتغيرات الكينماتيكية للمسار الحركي للثقل في تطوير القوة القصوى وإنجاز النتر(الجيرك) للرباعين الشباب

أطروحة تقدم بها
عبد المنعم حسين صبر

إلى مجلس كلية التربية الرياضية - جامعة بغداد
وهي جزء من متطلبات نيل درجة الدكتوراه فلسفة في التربية الرياضية

بإشراف
أ.م.د علي شبوط إبراهيم السوداني

٢٠٠٩م

١٤٣٠هـ

بِسْمِ اللَّهِ الرَّحْمَنِ الرَّحِيمِ

«اللَّهُ لَطِيفٌ بِعِبَادِهِ يَرْزُقُ مَنْ يَشَاءُ
وَهُوَ الْقَوِيُّ الْعَزِيزُ»

صدق الله العظيم

(سورة الشورى: الآية ١٩)

إقرار المشرف

أن إعداد هذه الأطروحة الموسومة بـ:

((أثر التدريب بالشدتين القصوى وفوق القصوى على وفق بعض المتغيرات
الكينماتيكية للمسار الحركي للثقل في تطوير القوة القصوى وإنجاز النتر(الجيرك)
للرباعين الشباب))

والتي تقدم بها طالب الدكتوراه (عبد المنعم حسين صبر) تم تحت إشرافي في كلية التربية
الرياضية - جامعة بغداد وهي جزء من متطلبات نيل درجة دكتوراه فلسفة في التربية الرياضية
ولأجله وقعت.

التوقيع

أ.م.د علي شبوط إبراهيم السوداني

/ / ٢٠٠٩م

بناءً على التعليمات والتوصيات المتوافرة نرشح هذه الأطروحة للمناقشة

أ.د مازن عبد الرحمن حديث

رئيس قسم الدراسات العليا

كلية التربية الرياضية/ جامعة بغداد

/ / ٢٠٠٩م

إقرار المقوم اللغوي

أن هذه الأطروحة الموسومة بـ:

((أثر التدريب بالشدتين القصوى وفوق القصوى على وفق بعض المتغيرات
الكينماتيكية للمسار الحركي للثقل في تطوير القوة القصوى وإنجاز النتر (الجيرك)
للرباعين الشباب))

المقدم من طالب الدكتوراه (عبد المنعم حسين صبر) قد تم مراجعتها من الناحية اللغوية و
أصبحت بأسلوب علمي خالٍ من الأخطاء اللغوية والتعابير غير الصحيحة ولأجله وقعت .

التوقيع

أ.م.د إبراهيم رحمن حميد الاركي

كلية التربية/ جامعة ديالى

التاريخ: / / ٢٠٠٩

إقرار لجنة المناقشة والتقويم

نحن أعضاء لجنة المناقشة والتقويم ، أطلعنا على الأطروحة الموسومة بـ:

((أثر التدريب بالشدتين القصوى وفوق القصوى على وفق بعض المتغيرات
الكينماتيكية للمسار الحركي للثقل في تطوير القوة القصوى وإنجاز النتر(الجيرك)
للرباعين الشباب))

وقد ناقشنا الطالب (عبد المنعم حسين صبر) في محتوياتها وفيما له علاقة بها ووجدنا إنها
جديرة لنيل درجة دكتوراه فلسفة في التربية الرياضية وبتقدير () .

التوقيع:

التوقيع:

الاسم: أ.د. عبد الرزاق كاظم علي

الاسم: أ.د. عادل تركي حسن

عضو اللجنة:

عضو اللجنة:

٢٠٠٩ / /

٢٠٠٩ / /

التوقيع:

التوقيع:

الاسم: أ.د. حامد صالح مهدي

الاسم: أ.م.د. سعد نافع علي

عضو اللجنة:

عضو اللجنة:

٢٠٠٩ / /

٢٠٠٩ / /

التوقيع

الاسم: أ.د. بسمان عبد الوهاب عبد الجبار

رئيس اللجنة:

٢٠٠٩ / /

صدق عليها مجلس كلية التربية الرياضية/جامعة بغداد في جلسته المرقمة () بتاريخ

٢٠٠٩ / /

أ.د. رياض خليل خماس

عميد كلية التربية الرياضية/ جامعة بغداد/وكالة

٢٠٠٩ / /

الإهداء

إلى بلد الكبرياء والشموخ... عراقنا الخالد

إلى منابع العلم... أساتذتنا الأفاضل

إلى من وقف وتحمل متاعب مسيرتي... عائلتي

إلى من كان خير عون في أوقات الشدة... زملائي الأعزاء

أهدي ثمرة جهدي هذا...

الباحث

شكر واعتزاز

الحمد لله رب العالمين الذي هدانا لهذا وما كنا لنهتدي لولا أن هدانا الله والحمد لله رب العالمين والصلاة والسلام على سيدنا محمد رسول الله وآله الطيبين الطاهرين. اشكر الله سبحانه وتعالى كثيراً ملء السموات والأرض الذي منحني القوة والصبر على انجاز هذا العمل على الرغم من المعاناة الكبيرة والصعوبات التي واجهتني وخصوصاً ظروف بلدنا العراق العزيز، أسأل الله ان يمن على بلدنا وشعبنا الكريم بالأمن والرخاء والازدهار انه سميع مجيب.

أتوج شكري واعتزازي إلى أستاذي المشرف الأستاذ المساعد الدكتور علي شبوط إبراهيم السوداني عرفانا بالجميل الذي قدمه لي وما بذله من جهد كريم ووضعني على المسار العلمي الصحيح وملاحظاته القيمة وتوجيهاته ونصائحه وإرشاداته العلمية لإنجاح البحث متمنيا من الباري عز وجل ان يجزيه خيراً ويمنحه الصحة والعافية وأعلى المراتب في الدنيا والآخرة. وأتقدم بجزيل شكري واعتزازي إلى أستاذي الأستاذ الدكتور علي تركي مصلح والأستاذ الدكتور عدنان خلف الجبوري اللذين شجعاني ووضعوا قدمي على طريق أكمل الدراسات العليا. أشكر أيضاً عمادة كلية التربية الرياضية/جامعة ديالى بعميدها المرحوم الأستاذ المساعد الدكتور ولهان حميد الربيعي والسادة أعضاء الهيئة التدريسية جميعاً وبقية الموظفين لتقديم التسهيلات اللازمة عند قبولي في الدراسات العليا.

ويتقدم الباحث بكل مشاعر الحب والوفاء والشكر والامتنان إلى عمادة كلية التربية الرياضية/جامعة بغداد متمثلة بشخص عميدها الأستاذ الدكتور منذر هاشم الخطيب وشكري واعتزازي إلى رئيس قسم الدراسات العليا السابق المرحوم الأستاذ الدكتور رعد جابر باقر ورئيس قسم الدراسات العليا الحالي الدكتور مازن عبد الرحمن حديث ، وشكر الخاص إلى الست هناء حميد مجيد (ام توفيق) وجميع موظفي القسم وموظفاته.

وأشكر موظفي وموظفات مكتبة كلية التربية الرياضية/جامعة بغداد للتسهيلات اللازمة وتوفير المصادر لإتمام البحث.

وأتقدم بالشكر الجزيل والاحترام والاعتزاز إلى أساتذتي في السنة التحضيرية الذين أغنوني وزملاء الدراسة بالمعلومات العلمية القيمة ولم يبخلوا بالنصيحة والمعلومة وكانوا نعم المعلمين

والمربين والأساتذة الأجلاء ونعم الأخوة الأعزاء وهم الأستاذ الدكتور صريح الفضلي والأستاذ الدكتور محمد رضا إبراهيم والأستاذ الدكتور مؤيد حديد التكريتي والأستاذ الدكتور حسين علي العلي والأستاذ الدكتور رافع صالح الكبيسي والأستاذ الدكتور يعرب خيون والأستاذ الدكتور محمد عبد الحسن والأستاذ الدكتور نوري إبراهيم الشوك والأستاذ الدكتور مهدي كاظم والأستاذ الدكتور احمد ناجي والأستاذ الدكتور منصور جميل والأستاذ الدكتور نزار الطالب والأستاذ الدكتور بسمان عبد الوهاب والأستاذ الدكتور حامد صالح مهدي والست العزيزة أنسام يعرب .
وأقدم باحترامي واعتزازي إلى زملاء الدراسات العليا جميعا وخص بالذكر وهبي علوان وأياد صالح سلمان ومتين سليمان ومجاهد حميد وسامر منصور وفارس سامي والست مثال ناجي ولمياء سامي والأخ العزيز عبد الكريم حميد وصلاح وهاب ومحمد عبد النبي الذين قدموا لي الكثير من المساعدات العلمية.

ويلزمني الوفاء ان أقدم شكري واعتزازي واحترامي إلى زملائي في الدراسات العليا مجاهد حميد ومتين سليمان اللذين قدما لي المصادر العلمية وكل التوجيهات وجادا بوقتتهما الثمين ومنحاني من جهدهما الكثير الكثير وكانا خير صديقين بكل ما تحمله هذه الكلمة من صدق وإخلاص.

وأقدم بوافر الشكر الجزيل وفائق الاحترام والاعتزاز إلى السادة رئيس وأعضاء لجنة المناقشة لتفضلهم بالموافقة على مناقشة أطروحتي وإبدائهم التوجيهات العلمية السديدة ذات القيمة العلمية واغناء أطروحتي من الناحية العلمية.

وأقدم بشكري واعتزازي إلى الأخوان م.م عمر سعد احمد وم.م محمد وليد الخشالي من كلية التربية الرياضية/جامعة ديالى اللذين قدما لي المصادر العلمية والمساعدة الكبيرة في أتمام أطروحتي.

وأقدم بالشكر والعرفان إلى الأخ م.م حسام محمد هيدان الخزرجي من كلية التربية الرياضية/جامعة ديالى لتوجيهاته الكريمة ومساعدتي في إخراج وطباعة الأطروحة فجزاه الله خير الجزاء.

وأقدم بشكري واعتزازي إلى الأساتذة الكرام الأستاذ الدكتور صادق فرج والأستاذ الدكتور وديع ياسين محمد التكريتي والأستاذ صباح عبيد عبد الله على مساعدتي وتزويدي بالمصادر العلمية الأجنبية الحديثة وترجمة بعض منها لاغناء أطروحتي.

ويلزمني الوفاء ان أتقدم بشكري واعتزازي واحترامي إلى السادة الخبراء المتخصصين برفع الأثقال وفريق العمل المساعد والمدربين عبد الكريم كاظم كزار ومحمد حسن عبد الله ومحمود غايب مجيد واحمد عبد علي وخيري حسين وأفراد عينة البحث الضابطة والتجريبية. وأتقدم بشكري وامتناني إلى المدربين بكرة اليد م.م سعدون عبد الرضا ورياض عبد الرضا اللذين شجعاني للتقدم إلى الدراسات العليا في جامعة بغداد.

أتقدم بشكري واحترامي إلى الهيئة الإدارية لنادي الكاظمية الرياضي ونادي ديالى الرياضي وأعضاء الهيئة الإدارية للاتحاد العراقي لرفع الأثقال الذين ساهموا في نجاح هذا العمل.

وأتقدم بشكري واحترامي مرة ثانية إلى الأستاذين الكريمين الأستاذ الدكتور صريح عبد الكريم الفضلي والأستاذ الدكتور رافع صالح الكبيسي اللذين ساعداني كثيرا وأزاحا كثيرا من الصعوبات التي واجهتني في الدراسة فجزاهما الله خير الجزاء وانعم عليهما بالصحة والعافية.

وأتقدم بشكري واعتزازي إلى كل من السيد المقوم العلمي والأستاذ الدكتور خليل رحمن حميد لتقويمه الأطروحة لغويا والسيدة أسراء صاحب عبد علي لترجمتها ملخص البحث إلى اللغة الانكليزية والى كل الأخوان الذين ساعدوني في أتمام أطروحتي هذه.

وشكري واعتزازي إلى الأستاذين أسامة حسين الطائي والدكتور مشرق خليل اللذين ساعدوني في أتمام إحصائيات الأطروحة، والى الأستاذ ماجد خليل من جامعة بابل لتقديمه المصادر العلمية.

وأخيرا أتقدم بوافر الشكر والاعتزاز لأفراد عائلتي وكل أصدقائي الذين مدوا يد العون والمساعدة في أتمام هذا العمل.

والحمد لله رب العالمين والصلاة والسلام على سيدنا محمد(ص) وآل بيته الطيبين الطاهرين وصحبه الأبرار وسلم تسليما.

الباحث

مستلخص الأطروحة

((أثر التدريب بالشدتين القصوى وفوق القصوى على وفق بعض المتغيرات الكينماتيكية للمسار الحركي للثقل في تطوير القوة القصوى وإنجاز النتر(الجيرك) للرباعين الشباب))

الباحث

عبد المنعم حسين صبر

تضمنت الأطروحة خمسة أبواب:

احتوى الباب الأول التعريف بالبحث على:

المقدمة وأهمية البحث:

ان الأرقام المسجلة والانجازات الكبيرة التي تتحقق في لعبة رفع الأثقال ما تلبث ان تسجل حتى تتحقق أرقاماً جديدة وهكذا، وكل هذا نتيجة التدريب المستمر وباستخدام احدث الوسائل والأساليب التدريبية الحديثة والمبتكرة.

ونظرا لاعتماد رياضة رفع الأثقال على عاملين هامين هما (القوة العضلية وفن الأداء) كان التناغم والتناسق والتعاون بين العلوم المختلفة في تطوير القوة العضلية من خلال الأسس الوظيفية والتدريبية، وتوجيه هذه القوة نحو أداء فني ذي مسارات صحيحة واقتصادية، وان استخدام القوة العضلية للرباع ضمن مسارات حركية نعمل من خلالها على الاستثمار الأمثل لهذه القوة عن طريق تقليل عزوم المقاومة الناتجة عن الثقل وزيادة ناتج القوة التي يبذلها الرباع خلال رفع الثقل للأعلى وتقليل مركبة القوة الأفقية باتجاه المركبة العمودية للقوة.

وتكمن أهمية البحث في استخدام تمارينات مساعدة ومشابهة للأداء بمستوى شدة تدريبية قصوى وفوق القصوى للارتقاء بمستوى القوة العضلية، فضلا عن توجيه مسار الثقل وتعديله ضمن مديات الأداء الفني الصحيح باستخدام تمارينات ووسائل مساعدة ومحددات الأداء والأجهزة والأدوات التدريبية المناسبة.

مشكلة البحث:

تتركز مشكلة البحث في وجود ضعف في انجاز القسم الثاني من رفعة النتر (الجيرك Jerk) لدى الرباعون بشكل عام والشباب منهم بشكل خاص وهو ناتج عن وجود ضعف في القوة القصوى أولا وعدم الاستثمار الأمثل للخصائص الميكانيكية للرباع وعدم استخدام مسار حركي يعمل من خلاله الرباع على توجيه عمل القوة العضلية ثانيا.

أهداف البحث:

١. معرفة اثر التدريب بالشدتين القسوى وفوق القسوى على وفق متغيرات المسار الحركي للثقل في قسم النتر (الجيرك Jerk) في تطوير القوة القسوى للرباعين العراقيين الشباب.
٢. معرفة اثر التدريب بالشدتين القسوى وفوق القسوى على وفق متغيرات المسار الحركي للثقل في قسم النتر (الجيرك Jerk) في تطوير المتغيرات الكينماتيكية وانجاز النتر (الجيرك) للرباعين العراقيين الشباب.
٣. التعرف على قيم المتغيرات الكينماتيكية قيد البحث.

فرضيتا البحث:

١. وجود فروق ذات دلالة إحصائية بين الاختبارين القبلي والبعدي في مستوى القوة القسوى لمصلحة الاختبار البعدي للمجموعة التجريبية.
٢. وجود فروق ذات دلالة إحصائية بين الاختبارين القبلي والبعدي في المتغيرات الكينماتيكية وانجاز النتر (الجيرك Jerk) لمصلحة الاختبار البعدي للمجموعة التجريبية.

مجالات البحث:

المجال البشري: رباعو المنتخب الوطني لرفع الأثقال فئة الشباب بأعمار (١٨-٢٠) سنة والبالغ عددهم (١٦) رباع.

المجال الزمني: من ٢٠٠٨/٣/١ و لغاية ٢٠٠٨/١١/١.

المجال المكاني: نادي الكاظمية الرياضي (بغداد) ونادي الكوت الرياضي (واسط) ونادي ديالى الرياضي (ديالى) وقاعة رفع الأثقال في كلية التربية الرياضية/جامعة بغداد.

أما الباب الثاني الدراسات النظرية والمشابهة

فقد احتوى على محورين الأول الدراسات النظرية وتم التطرق في هذا المحور على موضوعات القوة العضلية وأهميتها وكيفية زيادتها وشروطه ونظم تدريب القوة العضلية وتأثيرات استخدام الشدتين القسوى وفوق القسوى في تطوير القوة العضلية وخصوصية رفع الأثقال والطرائق التدريبية المستخدمة في رفع الأثقال وكذلك آلية التنفيذ بالشدتين القسوى وفوق القسوى وكذلك تم التطرق إلى ميكانيكية الأداء لرفعة النتر فضلا عن آلية استخدام الأسس الميكانيكية في التدريب واستخدام الوسائل والأدوات المساعدة في التدريب.

أما المحور الثاني فقد اشتمل على ست دراسات سابقة ومرتبطة.

وفي الباب الثالث:

استخدم الباحث المنهج التجريبي ذا تصميم المجموعتين الضابطة والتجريبية، واشتملت عينة البحث على لاعبي المنتخب العراقي للشباب برفع الأثقال وعددهم (١٦) رباح قسموا بالتساوي على مجموعتين ضابطة وتجريبية، وتم اعتماد المتغيرات البدنية والمتغيرات الكينماتيكية قيد البحث على وفق آراء الخبراء والمختصين، ومن ثم قام الباحث بأجراء التجارب الاستطلاعية على عينة البحث للوقوف على السلبات التي قد ترافق التجربة الرئيسة، وبعدها تم البدء بالإجراءات الميدانية للبحث من اختبارات قبلية وتنفيذ التمرينات المساعدة وإجراء الاختبارات البعدية، وبعد استخراج النتائج تم معالجتها إحصائيا لغرض تحليلها ومناقشتها.

أما في الباب الرابع:

فقد تم عرض وتحليل ومناقشة نتائج المجموعتين الضابطة والتجريبية في اختبارات القوة النسبية ونسبة التطور في انجاز (الجيرك) في الاختبارين القبلي والبعدي، وتم أيضا عرض وتحليل ومناقشة نتائج الاختبار البعدي للمجموعتين الضابطة والتجريبية في اختبارات القوة النسبية ونسبة التطور في انجاز (الجيرك)، وبعدها تم عرض وتحليل ومناقشة نتائج المجموعة التجريبية والضابطة في الاختبارين القبلي والبعدي في نتائج المتغيرات الكينماتيكية قيد البحث .

وأخيرا الباب الخامس

توصل الباحث إلى الاستنتاجات الآتية:

١. أسهمت التدريبات والتمرينات بالشدتين القصوى وفوق القصوى في تطوير القوة العضلية للمجاميع العضلية العاملة في القسم الثاني من رفعة النتر (الجيرك) والانجاز لدى أفراد عينة البحث.
٢. حققت آلية التدريب بالشدتين القصوى وفوق القصوى على وفق المتغيرات الخاصة بالمسار الحركي للثقل نجاحا في تحسين وتطوير المسار الحركي للثقل للمجموعة التجريبية.

٣. أظهرت النتائج فاعلية استخدام الشدتين القصوى وفوق القصوى في مرحلة الأعداد الخاصة ومرحلة السباقات في تحسين الأداء الحركي وتتميته لدى أفراد عينة البحث على ضوء الاختبارات التي أجريت للمجموعة التجريبية.
٤. تفوق المجموعة التجريبية على المجموعة الضابطة في معظم الاختبارات البعدية نتيجة تطور القوة القصوى لديهم وتحسن المتغيرات الكينماتيكية.
٥. أسهمت التطورات الايجابية للقوة العضلية نتيجة التدريب بالشدتين القصوى وفوق القصوى في تحسين متغيرات المسار الحركي للثقل في رفعة النتر (الجيرك) لمصلحة المجموعة التجريبية.
٦. أهمية استخدام وسائل مساعدة مختلفة على وفق الأسس الميكانيكية في تقليل عزوم المقاومة في رفع الأثقال.
٧. نتائج التصوير أظهرت وجود انحرافات كثيرة وواضحة عند الرباعين الشباب في الاختبارات القبلية، لذا فقد تم اعتماد تمرينات خلال الفترة التجريبية لتعديل وتصحيح المسارات الحركية للثقل.
٨. أظهرت القياسات والقيم التي سجلت من قبل المجموعة التجريبية في المتغيرات الكينماتيكية خلال الاختبارات البعدية أنها تقع ضمن المديات المسجلة من قبل الرباعين العراقيين في البحوث والدراسات السابقة.

وفي ضوء الاستنتاجات التي توصل إليها الباحث يوصي بما يأتي:

١. اعتماد التصوير والتحليل للمسار الحركي للثقل وتقويم الأداء الحركي الفني للرباع خلال التدريب وكذلك في المسابقات الرسمية.
٢. يفضل استخدام التدريب بالشدتين القصوى وفوق القصوى في التمرينات المساعدة وغير التقليدية بين فترة وأخرى خلال فترات التدريب.
٣. ضرورة اطلاع المدربين العاملين في مجال رفع الأثقال على نتائج الدراسات السابقة والحالية بهدف الاستفادة وتطوير القدرات التدريبية وكذلك معالجة الأخطاء التكنيكية التي ظهرت خلال التجربة وصقل مواهب المدربين وزيادة معلوماتهم..

٤. الإفادة من الدراسة الحالية ودراسة فوائد استخدام التدريب بالشدتين القصوى وفوق القصوى وتضمينها للمناهج التدريبية من قبل لجنة المدربين التابعة للاتحاد العراقي المركزي لرفع الأثقال.
٥. إجراء دراسة مماثلة لبيان اثر التدريب بالشدتين القصوى وفوق القصوى على تطوير الأداء الحركي والانجاز في رفعة الخطف.
٦. ضرورة الاهتمام بالتدريب اليومي بتنفيذ التمرينات التي تراعي الأسس الميكانيكية والاهتمام بالمتغيرات الكينماتيكية قيد البحث من قبل لجنة المدربين العليا في الاتحاد العراقي المركزي لرفع الأثقال.

المحتويات

الصفحة	الموضوع	المبحث
١	عنوان الرسالة	
٢	الآية القرآنية	
٣	إقرار المشرف	
٤	إقرار المقوم اللغوي	
٥	إقرار لجنة المناقشة والتقييم	

٦	الإهداء	
٧	الشكر والاعتزاز	
١٠	مستخلص الرسالة باللغة العربية	
١٥	قائمة المحتويات	
١٩	قائمة الجداول	
٢٧	قائمة الأشكال	
٢٨	قائمة الملاحق	
الباب الأول		
٣٠	التعريف بالبحث	١
٣٠	مقدمة البحث وأهميته	١-١
٣٢	مشكلة البحث	٢-١
٣٣	أهداف البحث	٣-١
٣٣	فرضيتا البحث	٤-١
٣٣	مجالات البحث	٥-١
٣٣	المجال البشري	١-٥-١
٣٣	المجال الزمني	٢-٥-١
٣٣	المجال المكاني	٣-٥-١
الباب الثاني		
٣٤	الدراسات النظرية والسابقة	٢
٣٥	الدراسات النظرية	١-٢
٣٥	مفهوم القوة العضلية	١-١-٢
٣٨	أهمية القوة	١-١-١-٢
٤٠	آلية تنمية القوة العضلية	٢-١-١-٢
٤١	شروط القوة العضلية	٣-١-١-٢
٤٢	نظم تدريبات القوة	٢-١-٢
٤٧	تأثير شدة الحمل الأقصى وفوق الأقصى على تطوير القوة العضلية	٣-١-٢

	القصوية	
٤٧	شدة الحمل الأقصى	١-٣-١-٢
٥٠	تنمية القوة القصوى وفوق القصوى عن طريق التكيف العصبي والعضلي	٢-٣-١-٢
٥١	مرحلة ارتفاع المستوى الرياضي	٣-٣-١-٢
٥٢	خصوصية التدريب في رفع الأثقال	٤-١-٢
٥٣	الخصائص المميزة لتدريب رفع الأثقال	١-٤-١-٢
٥٥	الطرائق التدريبية في رفع الأثقال	٥-١-٢
٥٦	الطريقة التكرارية	١-٥-١-٢
٥٨	الطريقة الهرمية	٢-٥-١-٢
٦١	آلية تنفيذ الشدة القصوى وفوق القصوى في التدريب	٦-١-٢
٦١	آلية تنفيذ التدريب بالشدة القصوى	١-٦-١-٢
٦٣	آلية تنفيذ الشدة فوق القصوى في التدريب	٢-٦-١-٢
٦٥	ميكانيكية الأداء الفني لقسم النتر	٧-١-٢
٦٦	مراحل القسم الثاني من رفعة النتر	١-٧-١-٢
٦٥	المفاصل والعضلات العاملة وآلية أداء القسم الثاني من رفعة النتر	١-١-٧-١-٢
٧١	آلية استخدام الأسس الميكانيكية في التدريب	٨-١-٢
٧٤	استخدام الوسائل والأدوات المساعدة في التدريب	٩-١-٢
٨١	الدراسات السابقة	٢-٢
٨١	دراسة علي شبوط إبراهيم السوداني (١٩٩٨)	١-٢-٢
٨٢	دراسة سعد نافع علي الدليمي (١٩٩٨)	٢-٢-٢
٨٣	دراسة علي شبوط إبراهيم السوداني (٢٠٠٢)	٣-٢-٢
٨٤	دراسة حسين حسون عباس (٢٠٠٥)	٤-٢-٢
٨٧	مناقشة الدراسات السابقة	٧-٢-٢
٨٨	مدى الاستفادة من الدراسات السابقة	٨-٢-٢
الباب الثالث		
٨٩	منهج البحث وإجراءاته الميدانية	٣

٩٠	منهج البحث	١-٣
٩٠	عينة البحث	٢-٣
٩١	الأدوات والأجهزة المستخدمة في البحث ووسائل جمع المعلومات	٣-٣
٩٢	تحديد متغيرات البحث	٤-٣
٩٢	التمرينات المساعدة والاختبارات	١-٤-٣
٩٤	المتغيرات الكينماتيكية	٢-٤-٣
٩٤	إجراءات البحث الميدانية	٥-٣
٩٤	التجربتان الاستطلاعتان	١-٥-٣
٩٥	التجربة الاستطلاعية الأولى	١-١-٥-٣
٩٥	التجربة الاستطلاعية الثانية	٢-١-٥-٣
٩٥	الاختبارات القبليّة	٢-٥-٣
٩٦	التصوير الفديوي	١-٢-٥-٣
٩٨	تحويل الفلم الخام إلى أقراص (CD) وتحليل المتغيرات الكينماتيكية	٢-٢-٥-٣
٩٨	تنفيذ منهج التمرينات المقترحة	٣-٥-٣
١٠٠	الوحدات التدريبية	١-٣-٥-٣
١٠٠	الاختبارات البعديّة	٤-٥-٣
١٠٠	تحويل القوة المطلقة إلى القوة النسبية	١-٤-٥-٣
١٠١	الوسائل الإحصائية	٦-٣
الباب الرابع		
١٠٢	عرض النتائج وتحليلها ومناقشتها	٤
١٠٣	عرض وتحليل الأوساط الحسابية والانحرافات المعيارية للمجموعتين الضابطة والتجريبية في اختبارات القوة النسبية في الاختبار القبلي	١-٤
١٠٥	عرض وتحليل ومناقشة نتائج الاختبارين القبلي والبعدي في اختبارات البحث للمجموعة الضابطة	٢-٤
١٠٥	عرض وتحليل ومناقشة نتائج الاختبارين القبلي والبعدي في اختبار الضغط الأمامي للمجموعة الضابطة	١-٢-٤

١١٤	عرض وتحليل ومناقشة نتائج نسبة التطور في اختبارات القوة النسبية قيد البحث للمجموعة الضابطة	٢-٢-٤
١٢٣	عرض نتائج الاختبارات البعدية للقوة النسبية للمجموعتين الضابطة والتجريبية	٣-٤
١٢٥	عرض وتحليل ومناقشة نتائج الاختبارين القبلي والبعدى في اختبارات البحث للمجموعة التجريبية	٤-٤
١٢٥	عرض وتحليل ومناقشة نتائج الاختبارين القبلي والبعدى في اختبارات القوة النسبية للمجموعة التجريبية	١-٤-٤
١٣٤	عرض وتحليل ومناقشة نتائج نسبة التطور في اختبارات القوة النسبية قيد البحث للمجموعة التجريبية	٢-٤-٤
١٤٣	عرض وتحليل ومناقشة نتائج الاختبار البعدى للمجموعتين الضابطة والتجريبية في اختبارات القوة النسبية	٥-٤
١٥٢	عرض وتحليل نتائج الاختبارات القبليّة والبعدية للمتغيرات الكينماتيكية قيد البحث	٦-٤
١٥٢	عرض وتحليل نتائج الاختبارات القبليّة والبعدية للمتغيرات الكينماتيكية للمجموعة التجريبية	١-٦-٤
١٥٤	عرض وتحليل قيمة (t) المحسوبة ودلالة الفروق بين الاختبارين القبلي والبعدى للمجموعة التجريبية في اختبارات المتغيرات الكينماتيكية ومناقشتها	٢-٦-٤
١٦٣	عرض وتحليل نتائج نسبة التطور بين الاختبارات القبليّة والبعدية للمتغيرات الكينماتيكية للمجموعة التجريبية	٣-٦-٤
١٦٥	عرض وتحليل نتائج نسبة التطور بين الاختبارات القبليّة والبعدية للمتغيرات الكينماتيكية قيد البحث للمجموعة الضابطة	٧-٤
١٦٥	عرض وتحليل نتائج الاختبارات القبليّة والبعدية للمتغيرات الكينماتيكية للمجموعة الضابطة	١-٧-٤

١٦٧	عرض وتحليل قيمة (t) المحسوبة ودلالة الفروق بين الاختبارين القبلي والبعدي للمجموعة الضابطة في اختبارات المتغيرات الكينماتيكية ومناقشتها	٢-٧-٤
١٧٦	عرض وتحليل نتائج نسبة التطور بين الاختبارات القبلية والبعديّة للمتغيرات الكينماتيكية للمجموعة الضابطة	٣-٧-٤
الباب الخامس		
١٧٨	الاستنتاجات والتوصيات	٥
١٧٩	الاستنتاجات	١-٥
١٨٠	التوصيات	٢-٥
المصادر والملاحق		
١٨٢	المصادر العربية	
١٨٧	المصادر الأجنبية	
١٨٩	الملاحق	
a-d	ملخص الأطروحة باللغة الانكليزية	

قائمة الجداول

الصفحة	الجدول	رقم الجدول
٥٧	طريقة التدريب التكراري الخاصة برفع الأثقال	١
٦٦	تأثيرات التدريب الدائري بالأثقال	٢
٨٥	الدراسات السابقة	٣
٩٣	التمرينات والاختبارات البدنية	٤
٩٤	المتغيرات الكينماتيكية المبحوثة	٥
٩٦	تكافؤ عينة البحث في المتغيرات البدنية قيد البحث	٦
١٠٣	يبيّن الأوساط الحسابية والانحرافات المعيارية للمجموعتين الضابطة والتجريبية في اختبارات القوة النسبية في الاختبار القبلي	٧
١٠٥	يبيّن فرق الأوساط الحسابية وانحراف الفروق وقيمتا (t) المحسوبة والجدولية ودلالة الفروق بين نتائج الاختبارين القبلي والبعدي في اختبارات البحث للمجموعة الضابطة/كغم	٨

١٠٦	يبين فرق الأوساط الحسابية وانحراف الفروق وقيمتا (t) المحسوبة والجدولية ودلالة الفروق بين نتائج الاختبارين القبلي والبعدي في اختبار الضغط الأمامي للمجموعة الضابطة/كغم	٩
١٠٧	يبين فرق الأوساط الحسابية وانحراف الفروق وقيمتا (t) المحسوبة والجدولية ودلالة الفروق بين نتائج الاختبارين القبلي والبعدي في اختبار جيرك السبلت الخلفي للمجموعة الضابطة/كغم	١٠
١٠٨	يبين الأوساط الحسابية وانحراف الفروق وقيمتا (t) المحسوبة والجدولية ودلالة الفروق بين نتائج الاختبارين القبلي والبعدي في اختبار البش بريس للمجموعة الضابطة	١١
١٠٩	يبين الأوساط الحسابية وانحراف الفروق وقيمتا (t) المحسوبة والجدولية ودلالة الفروق بين نتائج الاختبارين القبلي والبعدي في اختبار الجيرك الثابت الأمامي للمجموعة الضابطة	١٢
١١٠	يبين الأوساط الحسابية وانحراف الفروق وقيمتا (t) المحسوبة والجدولية ودلالة الفروق بين نتائج الاختبارين القبلي والبعدي في اختبار السبلت الأمامي للمجموعة الضابطة	١٣
١١١	يبين الأوساط الحسابية وانحراف الفروق وقيمتا (t) المحسوبة والجدولية ودلالة الفروق بين نتائج الاختبارين القبلي والبعدي في اختبار الدبني الأمامي(القرفصاء) للمجموعة الضابطة	١٤
١١٢	يبين الأوساط الحسابية وانحراف الفروق وقيمتا (t) المحسوبة والجدولية ودلالة الفروق بين نتائج الاختبارين القبلي والبعدي في اختبار الدبني الخلفي(القرفصاء) للمجموعة الضابطة	١٥
١١٣	يبين الأوساط الحسابية وانحراف الفروق وقيمتا (t) المحسوبة والجدولية ودلالة الفروق بين نتائج الاختبارين القبلي والبعدي في اختبار رفعة النتر (الجيرك) للمجموعة الضابطة	١٦
١١٤	يبين فرق الأوساط الحسابية بين نتائج الاختبارين القبلي والبعدي والنسبة المئوية للتطور في اختبارات البحث للمجموعة الضابطة/كغم	١٧
١١٥	يبين فرق الأوساط الحسابية بين نتائج الاختبارين القبلي والبعدي والنسبة المئوية للتطور في اختبار الضغط الأمامي للمجموعة الضابطة	١٨
١١٦	يبين فرق الأوساط الحسابية بين نتائج الاختبارين القبلي والبعدي والنسبة	١٩

	المثوية للتطور في اختبار جيرك سبلت الخلفي للمجموعة الضابطة	
١١٧	يبين فرق الأوساط الحسابية بين نتائج الاختبارين القبلي والبعدي والنسبة المثوية للتطور في اختبار بش بريس للمجموعة الضابطة	٢٠
١١٨	يبين فرق الأوساط الحسابية بين نتائج الاختبارين القبلي والبعدي والنسبة المثوية للتطور في اختبار الجيرك الثابت للمجموعة الضابطة	٢١
١١٩	يبين فرق الأوساط الحسابية بين نتائج الاختبارين القبلي والبعدي والنسبة المثوية للتطور في اختبار جيرك سبلت أمامي للمجموعة الضابطة	٢٢
١٢٠	يبين فرق الأوساط الحسابية بين نتائج الاختبارين القبلي والبعدي والنسبة المثوية للتطور في اختبار دبني أمامي (القرفصاء) للمجموعة الضابطة	٢٣
١٢١	يبين فرق الأوساط الحسابية بين نتائج الاختبارين القبلي والبعدي والنسبة المثوية للتطور في اختبار دبني خلفي (القرفصاء) للمجموعة الضابطة	٢٤
١٢٢	يبين فرق الأوساط الحسابية بين نتائج الاختبارين القبلي والبعدي والنسبة المثوية للتطور في اختبار رفعة النتر (الجيرك) للمجموعة الضابطة	٢٥
١٢٣	يبين الأوساط الحسابية والانحرافات المعيارية للمجموعتين الضابطة والتجريبية في اختبارات القوة النسبية في الاختبار البعدي / كغم	٢٦
١٢٥	يبين فرق الأوساط الحسابية وانحراف الفروق وقيمتا (t) المحسوبة والجدولية ودلالة الفروق بين نتائج الاختبارين القبلي والبعدي في اختبار الضغط الأمامي للمجموعة التجريبية	٢٧
١٢٦	يبين الأوساط الحسابية وانحراف الفروق وقيمتا (t) المحسوبة والجدولية ودلالة الفروق بين نتائج الاختبارين القبلي والبعدي في اختبار الضغط الأمامي للمجموعة التجريبية	٢٨
١٢٧	يبين الأوساط الحسابية وانحراف الفروق وقيمتا (t) المحسوبة والجدولية ودلالة الفروق بين نتائج الاختبارين القبلي والبعدي في اختبار جيرك السبلت الخلفي للمجموعة التجريبية	٢٩
١٢٨	يبين الأوساط الحسابية وانحراف الفروق وقيمتا (t) المحسوبة والجدولية ودلالة الفروق بين نتائج الاختبارين القبلي والبعدي في البش بريس للمجموعة التجريبية	٣٠
١٢٩	يبين الأوساط الحسابية وانحراف الفروق وقيمتا (t) المحسوبة والجدولية ودلالة الفروق بين نتائج الاختبارين القبلي والبعدي في اختبار الجيرك	٣١

	الثابت الأمامي للمجموعة التجريبية	
١٣٠	يبين الأوساط الحسابية وانحراف الفروق وقيمتا (t) المحسوبة والجدولية ودلالة الفروق بين نتائج الاختبارين القبلي والبعدي في اختبار الجيرك السبلت الأمامي للمجموعة التجريبية	٣٢
١٣١	يبين الأوساط الحسابية وانحراف الفروق وقيمتا (t) المحسوبة والجدولية ودلالة الفروق بين نتائج الاختبارين القبلي والبعدي في اختبار الدبني الأمامي للمجموعة التجريبية	٣٣
١٣٢	يبين الأوساط الحسابية وانحراف الفروق وقيمتا (t) المحسوبة والجدولية ودلالة الفروق بين نتائج الاختبارين القبلي والبعدي في اختبار الدبني الخلفي للمجموعة التجريبية	٣٤
١٣٣	يبين الأوساط الحسابية وانحراف الفروق وقيمتا (t) المحسوبة والجدولية ودلالة الفروق بين نتائج الاختبارين القبلي والبعدي في اختبار رفعة النتر (الجيرك) للمجموعة التجريبية	٣٥
١٣٤	يبين فرق الأوساط الحسابية بين نتائج الاختبارين القبلي والبعدي والنسبة المئوية للتطور في اختبارات البحث للمجموعة التجريبية	٣٦
١٣٥	يبين فرق الأوساط الحسابية بين نتائج الاختبارين القبلي والبعدي والنسبة المئوية للتطور في اختبار الضغط الأمامي للمجموعة التجريبية	٣٧
١٣٦	يبين فرق الأوساط الحسابية بين نتائج الاختبارين القبلي والبعدي والنسبة المئوية للتطور في اختبار جيرك السبلت الخلفي للمجموعة التجريبية	٣٨
١٣٧	يبين فرق الأوساط الحسابية بين نتائج الاختبارين القبلي والبعدي والنسبة المئوية للتطور في اختبار البش بريس للمجموعة التجريبية	٣٩
١٣٨	يبين فرق الأوساط الحسابية بين نتائج الاختبارين القبلي والبعدي والنسبة المئوية للتطور في اختبار الجيرك الثابت الأمامي للمجموعة التجريبية	٤٠
١٣٩	يبين فرق الأوساط الحسابية بين نتائج الاختبارين القبلي والبعدي والنسبة المئوية للتطور في اختبار الجيرك السبلت الأمامي للمجموعة التجريبية	٤١
١٤٠	يبين فرق الأوساط الحسابية بين نتائج الاختبارين القبلي والبعدي والنسبة المئوية للتطور في اختبار الدبني الأمامي للمجموعة التجريبية	٤٢
١٤١	يبين فرق الأوساط الحسابية بين نتائج الاختبارين القبلي والبعدي والنسبة المئوية للتطور في اختبار الدبني الخلفي للمجموعة التجريبية	٤٣

١٤٢	يبين فرق الأوساط الحسابية بين نتائج الاختبارين القبلي والبعدي والنسبة المئوية للتطور في اختبار رفعة النتر (الجيرك) للمجموعة التجريبية	٤٤
١٤٣	يبين الأوساط الحسابية والانحرافات المعيارية وقيمة (t) المحسوبة والجدولية ودلالة الفروق بين المجموعتين الضابطة والتجريبية في اختبارات البحث الاختبار البعدي/كغم/قوة نسبية	٤٥
١٤٤	يبين الأوساط الحسابية وانحراف الفروق وقيمتا (t) المحسوبة والجدولية ودلالة الفروق بين المجموعتين الضابطة والتجريبية في اختبار الضغط الأمامي في الاختبار البعدي	٤٦
١٤٥	يبين الأوساط الحسابية وانحراف الفروق وقيمتا (t) المحسوبة والجدولية ودلالة الفروق بين المجموعتين الضابطة والتجريبية في اختبار الجيرك سبلت الخلفي في الاختبار البعدي	٤٧
١٤٦	يبين الأوساط الحسابية وانحراف الفروق وقيمتا (t) المحسوبة والجدولية ودلالة الفروق بين المجموعتين الضابطة والتجريبية في اختبار البش بريس في الاختبار البعدي	٤٨
١٤٧	يبين الأوساط الحسابية وانحراف الفروق وقيمتا (t) المحسوبة والجدولية ودلالة الفروق بين المجموعتين الضابطة والتجريبية في اختبار الجيرك الثابت في الاختبار البعدي	٤٩
١٤٨	يبين الأوساط الحسابية وانحراف الفروق وقيمتا (t) المحسوبة والجدولية ودلالة الفروق بين المجموعتين الضابطة والتجريبية في اختبار جيرك سبلت خلفي في الاختبار البعدي	٥٠
١٤٩	يبين الأوساط الحسابية وانحراف الفروق وقيمتا (t) المحسوبة والجدولية ودلالة الفروق بين المجموعتين الضابطة والتجريبية في اختبار الدبني الأمامي في الاختبار البعدي	٥١
١٥٠	يبين الأوساط الحسابية وانحراف الفروق وقيمتا (t) المحسوبة والجدولية ودلالة الفروق بين المجموعتين الضابطة والتجريبية في اختبار الدبني الخلفي في الاختبار البعدي	٥٢
١٥١	يبين الأوساط الحسابية وانحراف الفروق وقيمتا (t) المحسوبة والجدولية ودلالة الفروق بين المجموعتين الضابطة والتجريبية في اختبار رفعة النتر (الجيرك) في الاختبار البعدي	٥٣
١٥٢	يبين الأوساط الحسابية وانحراف الفروق في الاختبارين القبلي والبعدي	٥٤

	للمتغيرات الكينماتيكية قيد البحث للمجموعة التجريبية	
١٥٤	يبين فرق الأوساط الحسابية وانحراف الفروق وقيمتا (t) المحسوبة والجدولية ودلالة الفروق بين نتائج الاختبارين القبلي والبعدي في المتغيرات الكينماتيكية قيد البحث للمجموعة التجريبية/سم	٥٥
١٥٥	يبين الاوساط الحسابية وانحراف الفروق وقيمتا (t) المحسوبة والجدولية ودلالة الفروق والنسبة المئوية للتطور بين نتائج الاختبارين القبلي والبعدي في متغير مسافة الثني للأسفل قبل النتر/مرحلة التهيؤ للنتر للمجموعة التجريبية	٥٦
١٥٦	يبين الاوساط الحسابية وانحراف الفروق وقيمتا (t) المحسوبة والجدولية ودلالة الفروق والنسبة المئوية للتطور بين نتائج الاختبارين القبلي والبعدي في متغير أقصى ارتفاع للثقل للمجموعة التجريبية	٥٧
١٥٧	يبين الاوساط الحسابية وانحراف الفروق وقيمتا (t) المحسوبة والجدولية ودلالة الفروق والنسبة المئوية للتطور بين نتائج الاختبارين القبلي والبعدي في متغير مسافة الدفع الحقيقي للمجموعة التجريبية	٥٨
١٥٨	يبين الاوساط الحسابية وانحراف الفروق وقيمتا (t) المحسوبة والجدولية ودلالة الفروق والنسبة المئوية للتطور بين نتائج الاختبارين القبلي والبعدي في متغير مسافة الهبوط للثني للمجموعة التجريبية	٥٩
١٥٩	يبين الاوساط الحسابية وانحراف الفروق وقيمتا (t) المحسوبة والجدولية ودلالة الفروق والنسبة المئوية للتطور بين نتائج الاختبارين القبلي والبعدي في متغير انحراف الثقل عند الثني للمجموعة التجريبية	٦٠
١٦٠	يبين الاوساط الحسابية وانحراف الفروق وقيمتا (t) المحسوبة والجدولية ودلالة الفروق والنسبة المئوية للتطور بين نتائج الاختبارين القبلي والبعدي في متغير انحراف الثقل عند الامتداد الكامل للمجموعة التجريبية	٦١
١٦٠	يبين الاوساط الحسابية وانحراف الفروق وقيمتا (t) المحسوبة والجدولية ودلالة الفروق والنسبة المئوية للتطور بين نتائج الاختبارين القبلي والبعدي في متغير انحراف الثقل عند أعلى ارتفاع للمجموعة التجريبية	٦٢
١٦٢	يبين الاوساط الحسابية وانحراف الفروق وقيمتا (t) المحسوبة والجدولية ودلالة الفروق والنسبة المئوية للتطور بين نتائج الاختبارين القبلي	٦٣

	والبعدي في متغير انحراف نقطة التثبيت للمجموعة التجريبية	
١٦٣	يبين فرق الأوساط الحسابية بين نتائج الاختبارين القبلي والبعدي والنسبة المئوية للتطور في المتغيرات الكينماتيكية قيد البحث للمجموعة التجريبية	٦٤
١٦٥	يبين الاوساط الحسابية وانحراف الفروق في الاختبارين القبلي والبعدي للمتغيرات الكينماتيكية قيد البحث للمجموعة الضابطة	٦٥
١٦٧	يبين فرق الأوساط الحسابية وانحراف الفروق وقيمتا (t) المحسوبة والجدولية ودلالة الفروق بين نتائج الاختبارين القبلي والبعدي في المتغيرات الميكانيكية قيد البحث للمجموعة الضابطة/سم	٦٦
١٦٨	يبين الاوساط الحسابية وانحراف الفروق وقيمتا (t) المحسوبة والجدولية ودلالة الفروق والنسبة المئوية للتطور بين نتائج الاختبارين القبلي والبعدي في متغير مسافة الثني للأسفل قبل النتر/مرحلة التهيؤ للنتر للمجموعة الضابطة	٦٧
١٦٩	يبين الاوساط الحسابية وانحراف الفروق وقيمتا (t) المحسوبة والجدولية ودلالة الفروق والنسبة المئوية للتطور بين نتائج الاختبارين القبلي والبعدي في متغير أقصى ارتفاع للنقل للمجموعة الضابطة	٦٨
١٧٠	يبين الاوساط الحسابية وانحراف الفروق وقيمتا (t) المحسوبة والجدولية ودلالة الفروق والنسبة المئوية للتطور بين نتائج الاختبارين القبلي والبعدي في متغير مسافة الدفع الحقيقي للمجموعة الضابطة	٦٩
١٧١	يبين الاوساط الحسابية وانحراف الفروق وقيمتا (t) المحسوبة والجدولية ودلالة الفروق والنسبة المئوية للتطور بين نتائج الاختبارين القبلي والبعدي في متغير مسافة الهبوط للتثبيت للمجموعة الضابطة	٧٠
١٧٢	يبين الاوساط الحسابية وانحراف الفروق وقيمتا (t) المحسوبة والجدولية ودلالة الفروق والنسبة المئوية للتطور بين نتائج الاختبارين القبلي والبعدي في متغير انحراف الثقل عند الثني للمجموعة الضابطة	٧١
١٧٣	يبين الاوساط الحسابية وانحراف الفروق وقيمتا (t) المحسوبة والجدولية ودلالة الفروق والنسبة المئوية للتطور بين نتائج الاختبارين القبلي والبعدي في متغير انحراف الثقل عند الامتداد الكامل للمجموعة الضابطة	٧٢
١٧٤	يبين الاوساط الحسابية وانحراف الفروق وقيمتا (t) المحسوبة والجدولية ودلالة الفروق والنسبة المئوية للتطور بين نتائج الاختبارين القبلي	٧٣

	والبعدي في متغير انحراف الثقل عند أعلى ارتفاع للمجموعة الضابطة	
١٧٥	يبين الأوساط الحسابية وانحراف الفروق وقيمتا (t) المحسوبة والجدولية ودلالة الفروق والنسبة المئوية للتطور بين نتائج الاختبارين القبلي والبعدي في متغير انحراف نقطة التثبيت للمجموعة الضابطة	٧٤
١٧٦	يبين فرق الأوساط الحسابية بين نتائج الاختبارين القبلي والبعدي والنسبة المئوية للتطور في المتغيرات الكينماتيكية قيد البحث للمجموعة الضابطة	٧٥

قائمة الأشكال

الصفحة	الأشكال	رقم الشكل
٥٩	الشدة والتكرار بطريقة التدريب الهرمي	١
٦٠	التدريب الهرمي الصاعد النازل في تدريبات رفع الأثقال	٢
٦٦	مراحل الأداء الفني لرفعة النتر (الجزء الثاني)	٣
٦٧	زوايا ومفاصل الجسم العاملة خلال رفعة النتر	٤
٦٨	مراحل رفعة النتر (الجزء الثاني من رفعة النتر)	٥
٦٨	الوضع الابتدائي لرفعة النتر	٦
٦٩	مرحلة ثني الركبتين للأسفل في رفعة النتر	٧
٦٩	مرحلة الامتداد في رفعة النتر	٨
٧٠	مرحلة السقوط تحت النقل وفتح الرجلين أماما وخلفا	٩
٧٠	مرحلة سحب الرجلين الأمامية والخلفية ومرحلة الثبات	١٠
٧١	منحنى مسار عمود الثقل في رفعة النتر	١١
٧٢	يمثل العزم المتولد للثقل بعد ابتعاده عن خط الجاذبية	١٢
٧٣	فائدة تقريب الثقل من الجسم (قربه من مركز ثقل الجسم)	١٣
٧٥	الوسائل المساعدة المستخدمة في تدريب رفع الأثقال	١٤
٧٦	المنصة الخشبية	١٥
٧٦	جهاز رفع الأثقال الأولمبي	١٦
٧٧	الدمبلص	١٧
٧٧	الصناديق الخشبية والكراسي الحديدية	١٨
٧٨	حاملة الثقل (الحمالة)	١٩
٧٨	المساطب	٢٠

٧٩	جهاز الایزومترک	٢١
٨٠	المنصة الصغيرة	٢٢
٩٠	یوضح التصميم التجريبي للبحث	٢٣
٢٢٩	یوضح أهم العضلات العاملة في قسم النتر	٢٤
٢٢٩	زوايا ومفاصل الجسم العاملة خلال عملية النتر	٢٥
٢٣٠	تمرین الدبني الأمامي	٢٦
٢٣٠	تمرین جيرک سبلت من الحملالة(خلفي- أمامي)	٢٧
٢٣٠	تمرین الجيرک الأمامي من الحملالة	٢٨
٢٣١	یوضح رفع وخفض البار أمام الصدر(نتر من الحملالات)	٢٩
٢٣١	یوضح حني الجذع أماما ومده عالیا(تمرین صباح الخير)	٣٠
٢٣٢	تمرین الجيرک الثابت من الحملالة (فتحة الذراعين متوسطة)	٣١
٢٣٢	تمرین ضغط أمامي بمساعدة الرجلين (بُش بريس)	٣٢
٢٣٣	تمرین ضغط أمامي للأعلى من الصدر(فتحة اليدين متوسطة)	٣٣
٢٣٣	تمرین الضغط للأعلى من المسطبة(من فوق الرأس)	٣٤
٢٣٣	تمرین ثني الركبتين للأسفل (القرفصاء)	٣٥

قائمة الملاحق

رقم الملحق	العنوان	الصفحة
١	أسماء السادة الذين أجريت معهم المقابلات الشخصية في موضوع البحث	١٨٩
٢	كتاب تسهيل مهمة	١٩٠
٣	مقارنة الانجاز بين المجموعتين الضابطة والتجريبية بالكيلو غرام	١٩١
٤	أسماء فريق العمل المساعد	١٩٢
٥	نسبة التطور للمجموعة الضابطة والتجريبية في القوة النسبية للانجاز بالنتر(الجيرک)	١٩٣
٦	الفرق بين الاختبارات القبلية والبعديّة في متغيرات البحث للمجموعة التجريبية	١٩٤
٧	الفرق بين الاختبارات القبلية والبعديّة في متغيرات البحث للمجموعة الضابطة	١٩٨
٨	المنهج التدريبي	٢٠٢

٢٢٤	أشكال ورسوم توضيحية	٩
٢٣٤	جدول النسبة المئوية لشدة التحميل	١٠
٢٣٥	مواصفات عينة البحث	١١
١٣٦	مصطلحات التمرينات البدنية المستخدمة في البحث	١٢

الباب الأول

١- التعريف بالبحث

١-١ مقدمة البحث وأهميته.

٢-١ مشكلة البحث.

٣-١ أهداف البحث.

٤-١ فروض البحث.

٥-١ مجالات البحث.

١-٥-١ المجال البشري.

٢-٥-١ المجال الزماني.

٣-٥-١ المجال المكاني.

٦-١ تعريف المصطلحات.

١ - التعريف بالبحث :

١-١ مقدمة البحث وأهميته:

رفع الأثقال من الألعاب الاولمبية التي تحظى بقدر كبير من الاهتمام العلمي والإداري لما تحقّقه من أرقام قياسية وعدد الأوسمة التي تحرزها في المسابقات الدولية والاولمبية، وان انفتاح ميدان رفع الأثقال أمام الباحثين العلميين بمختلف اختصاصاتهم العلمية ساهم بشكل فاعل في تطوير الانجاز والارتقاء بمستوى القدرات والصفات البدنية والحركية والعقلية للرباعين وتوجيه هذه القدرات نحو الأفضل في الأداء والمستوى العالي للانجاز واستثمار الجهد والوقت خلال التدريب، وقد أثمرت هذه الجهود انجازات كبيرة على المستوى الدولي ، فنرى أبطالاً يحققون أرقاماً تعد اعجازية ولكنها لا تعمر طويلاً حتى نرى أنها أصبحت من الماضي إذ تم كسرها بأرقام جديدة ورفعات بوزن اكبر .

ونظراً لاعتماد رياضة رفع الأثقال على عاملين هامين هما (مظاهر القوة العضلية وفن الأداء) كان التناغم والتناسق والتعاون بين العلوم المختلفة في تطوير مظاهر القوة العضلية من خلال الأسس الوظيفية والتدريبية، وتوجيه هذه القوة نحو أداء فني ذي مسارات صحيحة واقتصادية، ورياضة رفع الأثقال تعد إحدى الرياضات الصعبة والشاقة التي تحتاج إلى صبر وتحمل والاستمرار بالتدريب، وكذلك إلى إتقان الأداء الفني للرفعات (الخطف والنتر)، والتي تحتاج إلى القوة العضلية اللازمة للسيطرة والتغلب على مقاومة الثقل والتي تستند بدورها إلى قوانين العلوم كلها مثل (علم البايوميكانيك وعلم الفسلجة وعلم التدريب الرياضي وعلم النفس الرياضي)، وكذلك بقية العلوم الأخرى التي تساعد في عملية نجاح استمرار التدريب الرياضي من اجل تحقيق انجاز أفضل في المحافل الدولية.

ان استخدام القوة القصوى للرباع ضمن مسارات حركية تعمل من خلالها على الاستثمار الأمثل لهذه القوة عن طريق تقليل عزوم المقاومة الناتجة عن الثقل وزيادة ناتج القوة التي يبذلها الرباع خلال رفع الثقل إلى الأعلى وتقليل مركبة القوة الأفقية باتجاه المركبة العمودية للقوة، وهنا يأتي دور التحليل الكينماتيكي والذي يعد احد الأركان الأساسية لعلم البايوميكانيك وواحداً من الوسائل التي اعتمدها الانجاز الرياضي، والذي سهل اكتشاف الكثير من الأخطاء الشائعة في رفع الأثقال(فن الأداء الحركي) للرفعات، إذ ان التحليل الكينماتيكي يسهم في

التعرف على مكامن الصعوبة والأخطاء وأسبابها وبالتالي يمكن إيجاد حلول صحيحة، وهذا يؤدي إلى إرساء القواعد الصحيحة وتطوير الانجاز للرباعين.

وتتضح أهمية البحث في تطوير القوة القصوى للمجاميع العضلية العاملة في قسم النتر (الجيرك Jerk) باستخدام الشدتين القصوى وفوق القصوى لما لهذه الرفة من أهمية كبيرة في تحقيق وتحديد هوية البطل الرياضي في رفع الأثقال ، وقد تم تسمية رفة النتر ب"رفة المواقف الحاسمة"^(١)، لأهميتها في تحديد مركز الرباع في المسابقة.

وتتجه هذه الدراسة في عملية التطوير للقوة العضلية في استخدام تمارين أساسية ومساعدة في رفع الأثقال قلّ أو ندر استخدامها من قبل المدربين العراقيين، وان استخدمت في التدريبات فلا تخضع للأسس العلمية من قبل بعض المدربين، أو تعطى في الوحدات التدريبية على فترات متباعدة مما يجعل تأثيرها وفعاليتها محدوداً في تطوير الأداء الفني والانجاز في رفة النتر (الجيرك Jerk).

والضعف في انجاز رفة النتر (الجيرك Jerk) من وجهة نظر الباحث ناتج عن قصور في احد العاملين أو كلاهما معا (القوة القصوى وفن الأداء الحركي) مما يتطلب العمل على تطوير القوة القصوى للمجاميع العاملة في النتر، وتوجيه هذه القوة على وفق مديات المتغيرات الكينماتيكية للمسار الحركي للرفة، لذا اعتمد الباحث استخدام تمارين معروفة ومساعدة في رفع الأثقال ومشابهة للأداء بمستوى شدة تدريبية قصوى وفوق القصوى للارتقاء بمستوى القوة القصوى للمجاميع العضلية المشاركة في الأداء، فضلا عن توجيه وتعديل مسار النقل ضمن مديات الأداء الفني الصحيح باستخدام تمارين ووسائل مساعدة ومحددات الأداء والأجهزة والأدوات التدريبية المناسبة.

١-٢ مشكلة البحث:

(١) - مختار سالم؛ رفع الأثقال رياضة الجابرية: (بيروت، مؤسسة المعارف، ١٩٩٣) ص ١٠٥.

تحدد مشكلة البحث في وجود ضعف في الانجاز في القسم الثاني من رفعة النتر (الجيرك Jerk) لدى الرباعين بشكل عام والشباب منهم بشكل خاص وهو ناتج عن وجود ضعف في القوة القصوى أولاً وعدم الاستثمار الأمثل للخصائص الميكانيكية للرباع وعدم استخدام مسارا حركيا يعمل من خلاله الرباع على توجيه عمل القوة القصوى ثانياً، وهذا الضعف ناتج عن ابتعاد اغلب المدربين عن استخدام التمرينات المساعدة أو قلة استخدامها أو الاقتصار في التدريب على التمرينات الأساسية فقط أو يتم التدريب على بعض التمرينات المساعدة وبصورة غير منتظمة وبشدة تدريبية بسيطة، ولافتقار المدربين العراقيين إلى المعلومات البايوميكانيكية في تشخيص الأخطاء.

وبعد ضعف الانجاز والأداء الفني في القسم الثاني من رفعة النتر (الجيرك Jerk) من وجهة نظر الباحث من الحالات المعروفة لدى الرباعون العراقيين والمثبتة ميدانياً خلال البطولات، إذ تم ملاحظتها على مدى مشاركة الرباعين العراقيين في البطولات المحلية والدولية*، فكانت نسبة نجاح هذه الرفعة (١-٣) محاولة وبأحسن الحالات (٢-٣) محاولة، مما ينعكس سلبياً على نتيجة الرباع في المسابقة، فضلاً عن أبحاثها علمياً في العديد من "الدراسات العلمية"^(١)، وكذلك تم تحديد نسبة الفشل في رفعة النتر (الجيرك Jerk) "في الدراسات السابقة بـ (٢, ٣٠%)"^{(٢)(٣)(٤)}.

لذا ارتأى الباحث استخدام مجموعة من التمرينات المساعدة وبالشدتين القصوى وفوق القصوى في المنهج التدريبي على وفق المتغيرات الكينماتيكية لمسار النتر لعينة من الرباعين الشباب بهدف تلافي هذا الضعف وتطوير القوة القصوى وانجاز النتر.

* - (ظهرت خلال بطولة العالم الأخيرة برفع الأثقال - تايلند ٢٠٠٧، أن أربعة رباعين عراقيين من بين الستة الذين اشتركوا بهذه البطولة قد أخفقوا بالنتر www.ifw 2007, 11 (Net - Result - Exaru).

(١) - علي شبوط إبراهيم؛ تحليل وتقويم المسار الحركي للنتر في رفعة النتر لدى رافعي الأثقال العراقيين: (رسالة ماجستير، كلية التربية الرياضية/جامعة بغداد، ١٩٩٨) ص ٦٠.

(٢) - مصطفى صالح مهدي؛ تحليل بعض المتغيرات الكينماتيكية بطريقتي الفتح ونصف النتر في رفعة النتر: (رسالة ماجستير، كلية التربية الرياضية/جامعة بغداد، ٢٠٠٤) ص ٤٠.

(٣) - وديع ياسين التكريتي، صادق فرج ذياب؛ دراسة لتحديد أسباب فشل الرفعات الاولمبية في المسابقات: (مجلة دراسات وبحوث التربية الرياضية، العدد (١)، ١٩٨٣) ص ٢٠.

(٤) - وديع ياسين التكريتي وسعد نافع الدليمي؛ تقويم حالة فشل الرباعين الجامعيين في رفعتي الخطف والنتر: (الرافدين للعلوم الرياضية، مجلد (١)، العدد (٢)، ١٩٩٥) ص ١٠.

١-٣ أهداف البحث:

١. معرفة اثر التدريب بالشدتين القصوى وفوق القصوى على وفق متغيرات المسار الحركي للثقل في قسم النتر (الجيرك Jerk) في تطوير القوة القصوى للرباعين العراقيين الشباب.
٢. معرفة اثر التدريب بالشدتين القصوى وفوق القصوى على وفق متغيرات المسار الحركي للثقل في قسم النتر (الجيرك Jerk) في تطوير المتغيرات الكينماتيكية وانجاز النتر (الجيرك) للرباعين العراقيين الشباب.
٣. التعرف على قيم المتغيرات الكينماتيكية قيد البحث.

١-٤ فرضيتا البحث:

١. وجود فروق ذات دلالة إحصائية بين الاختبارين القبلي والبعدي في مستوى القوة القصوى لمصلحة الاختبار البعدي للمجموعة التجريبية.
٢. وجود فروق ذات دلالة إحصائية بين الاختبارين القبلي والبعدي في المتغيرات الكينماتيكية وانجاز النتر (الجيرك Jerk) لمصلحة الاختبار البعدي للمجموعة التجريبية.

١-٥ مجالات البحث:

- ١-٥-١ المجال البشري : رباعو المنتخب الوطني لرفع الأثقال فئة الشباب بأعمار (١٨-٢٠) سنة والبالغ عددهم (١٦) رباع.
- ١-٥-٢ المجال الزمني: من ٢٠٠٨/٣/١ و لغاية ٢٠٠٨/١١/١
- ١-٥-٣ المجال المكاني: نادي الكاظمية الرياضي(بغداد) ونادي الكوت الرياضي(واسط) ونادي ديالى الرياضي(ديالى) وقاعة رفع الأثقال في كلية التربية الرياضية/جامعة بغداد.

جدول رقم (٣) التشابه والاختلاف بين الدراسات السابقة والمرتبطة والدراسة الحالية

ت	الدراسة	المتغير المستقل	المتغير التابع	منهج البحث	الرفعة	عينة البحث	أهداف البحث	أهم الاستنتاجات
١	دراسة علي شبوط إبراهيم ١٩٩٨	المسار الحركي	رفعة النتر	وصفي بالأسلوب المسحي	النتر	(٦) ربايعين متقدمين	تقويم المسار الحركي للثقل في رفعة النتر للرباعين المتقدمين العراقيين وفق المتغيرات الكينماتيكية لارتفاعات النتر والانحرافات وزمن الأداء	-استثمر الرباعون العراقيون ارتفاع الثقل استثمارا جيدا - المسار الحركي للثقل يقترب في بعض مراحل من المستويات العالمية للأبطال الاولمبيين
٢	دراسة سعد نافع علي ١٩٩٨	المتغيرات البايوكينماتيكية	رفعة النتر	المنهج الوصفي	النتر	(٨) ربايعين متقدمين	تقويم المتغيرات البايوكينماتيكية في رفعة النتر وإيجاد العلاقة بين بعض المتغيرات للرباعين وبناء أنموذج بايوميكانيكي للرباع العراقي والثقل في رفعة النتر	-ان معظم متغيرات الارتفاعات والإزاحات والسرعة العمودية للثقل كان ضمن المديات المسجلة عالميا - كان المسار الحركي والسرعة العمودية للثقل للرباعين العراقيين ضمن النماذج الحركية للثقل المسجلة عالميا في قسمي الرفع إلى الصدر والنتر
٣	دراسة علي شبوط إبراهيم ٢٠٠٢	المنهج التدريبي	المتغيرات البايوكينماتيكية في الخطف والنتر	المنهج التجريبي	النتر والخطف	(١٥) ربايع (أشبال)	-تحديد أهم المتغيرات البايوكينماتيكية في رفعتي الخطف والنتر عند الرباعين الأشبال. -تحديد نقاط القوة والضعف في هذه المتغيرات من خلال مقارنتها بالنموذج العراقي. -بناء منهج تدريبي لمعرفة تطوير المتغيرات البايوكينماتيكية لدى عينة البحث.	-حصل فرق معنوي في انحراف الثقل عن الخط العمودي الوهمي وهذا يدل على فاعلية التمرينات التصحيحية. -حصل تطور معنوي في زوايا العمل العضلي لجسم الرباع.

ت	الدراسة	المتغير المستقل	المتغير التابع	منهج البحث	الرفعة	عينة البحث	أهداف البحث	أهم الاستنتاجات
٤	دراسة حسين حسون عباس ٢٠٠٥	التدريب بأساليب مختلفة	القوة العضلية في النتر.	المنهج التجريبي	النتر	(٢٧) رباع (ناشئين)	-بيان اثر المجهود المكرر بأساليب مختلفة (ثلاثة أساليب) في تنمية القوة العضلية والانجاز برفعة النتر لدى الرباعين الناشئين. -المقارنة بين الأساليب الثلاثة من الجهد المكرر في تنمية القوة العضلية بأنواعها والانجاز برفعة النتر لدى الرباعين الناشئين.	ان المناهج التدريبية الثلاثة لها اثر واضح على تطوير القوة العضلية بجميع أنواعها وتنمية الانجاز في رفعة النتر. تطور الانجاز بشكل واضح في رفعة النتر نتيجة استخدام التدريبات لتنمية القوة العضلية.
٥	الدراسة الحالية	التدريب بالشدتين فوق القصوى	المسار الحركي وتطوير القوة القصوى وانجاز الجيرك	المنهج التجريبي	رفعة النتر الجزء الثاني	(١٦) رباعا (شباب)	معرفة اثر التدريب بالشدتين القصوى وفوق القصوى وفق متغيرات المسار الحركي للنتر(الجيرك Jerk) في تطوير القوة القصوى للرباعين العراقيين الشباب. معرفة اثر التدريب بالشدتين القصوى وفوق القصوى وفق متغيرات المسار الحركي للنتر في تطوير متغيرات الأداء الفني وانجاز النتر(الجيرك Jerk) للرباعين العراقيين الشباب.	أسهمت التدريبات والتمرينات بالشدتين القصوى وفوق القصوى في تطوير القوة العضلية للمجاميع العضلية العاملة في رفعة النتر (الجيرك).

الباب الثالث

٣- منهاج البحث وإجراءاته الميدانية

١-٣ منهج البحث .

٢-٣ عينة البحث .

٣-٣ أدوات البحث .

١-٣-٣ الأجهزة والأدوات المستخدمة.

٢-٣-٣ وسائل جمع المعلومات .

٤-٣ تحديد متغيرات البحث .

٥-٣ إجراءات البحث .

١-٥-٣ التجربة الاستطلاعية

٢-٥-٣ الاختبارات القبليّة .

٤-٥-٣ تنفيذ التجربة الرئيسيّة .

٤-٥-٣ الاختبارات البعدية .

٦-٣ الوسائل الإحصائية .

الباب الثالث

٣- منهج البحث وإجراءاته الميدانية :

٣-١ منهج البحث :

استخدم الباحث المنهج التجريبي Experimental Research لملاءمته وطبيعة البحث ولكون المنهج التجريبي هو " محاولة لضبط كل العوامل الأساسية المؤثرة في المتغير أو المتغيرات التابعة في التجربة ماعدا عاملاً واحداً يتحكم فيه الباحث ويغيره على نحو معين بقصد تحديد وقياس تأثيره في المتغير أو المتغيرات التابعة "(١)، ولكون هذا المنهج يتصف بدقة نتائجه ، إذ اتبع الباحث تصميم المجموعتين الضابطة والتجريبية.

المجموعة	الاختبار القبلي	المتغير المستقل	الاختبار البعدي
Pre-Test	T1	X	T1 يعني اختبار قبلي
التجريبية	T1	×	T2 يعني متغير تجريبي مستقل
الضابطة	T1	----	T2 يعني اختبار بعدي Post-Test

الشكل (٢٣)

يوضح التصميم التجريبي للبحث

٣-٢ عينة البحث:

إن اختيار عينة البحث مرتبط ارتباطاً وثيقاً بالأهداف التي يضعها الباحث لبحثه لذا فإن " الأهداف التي يضعها الباحث والإجراءات التي يستخدمها سوف تحدد طبيعة العينة التي سيختارها"(٢) .

إن اختيار العينة يجب أن يكون ممثلاً للمجتمع الأصلي ويجب " أن يتوافر في هذه العينة شرط رئيس هو إمكانية تعميم نتائجها على المجموعة التي أخذت منها "(٣). اشتملت عينة البحث على (١٦) رابعاً يمثلون المنتخب الوطني العراقي للشباب برفع الأثقال، من أصل (٥٦) رابعاً اشتركوا في بطولة العراق للأندية لفئة الشباب ٢٠٠٨، تم

(١) نوري الشوك ورافع الكبيسي ؛ دليل البحوث لكتابة الأبحاث في التربية الرياضية : (بغداد، (ب.م)، ٢٠٠٤) ص ٥٩ .

(٢) - ريسان خريبط مجيد ؛ مناهج البحث في التربية الرياضية : (مديرية دار الكتب للطباعة والنشر، جامعة الموصل، ١٩٨٨، ص ٤١ .

(٣) - محمد لبيب النجحي ومحمد منير مرسي ؛ البحث التربوي - أصوله - مناهجه : (القاهرة، عالم الكتب، ١٩٨٣)

اختيارهم بالطريقة العمدية ، وتم تقسيمهم على مجموعتين متساويتا العدد واحتوت كل مجموعة على (٨) رباعين وعن طريق القرعة تم تحديد المجموعة الأولى (مجموعة تجريبية) والمجموعة الثانية (مجموعة ضابطة)، والمجموعتان تنفذ المنهج الموضوع من قبل مدرب المنتخب الوطني للشباب، ولجنة المدربين العليا، إذ تقوم المجموعة التجريبية بتنفيذ التدريب بالشدتين القصوى وفوق القصوى للتمرينات التي استخدمت من قبل الباحث في المنهج التدريبي لغرض التأثير على تطوير القوة القصوى للعضلات العاملة في قسم النتر (الجيرك) وكذلك لتعديل المسار الحركي للثقل، أما المجموعة الضابطة فتبقى تتدرب على المنهج المعد من قبل المدرب المختص ولا تتأثر بالمتغير التجريبي المستقل موضوع البحث.

٣-٣ الأجهزة والأدوات المستخدمة ووسائل جمع المعلومات

أدوات البحث "هي الوسائل التي من خلالها يستطيع الباحث جمع البيانات وحل المشكلة لتحقيق أهداف البحث مهما كانت تلك الأدوات من بيانات وعينة وأجهزة"^(١).

٣-٣-١ الأجهزة والأدوات المستخدمة:

١. جهاز رفع الأثقال القانوني(اولمبي) (صناعة سويدية) عدد(٦).
٢. أرضية خشبية(طبله) مع قطع مطاط (صناعة صينية) عدد (١٢).
٣. حمالات حديدية مختلفة (صناعة عراقية) ذي ارتفاعات مختلفة عدد (٦).
٤. جهاز ايزومترى للتدريب (صناعة عراقية) عدد (١).
٥. جهاز متعدد الأغراض(مولتي جيم) (صناعة انكليزية) عدد(١).
٦. أجهزة مساعدة(دمبلص وبارات مختلفة الأحجام والأوزان) عدد(٦).
٧. مساطب مختلفة (صناعة عراقية) ذي ارتفاعات مختلفة عدد(٦).
٨. كاميرا فيديو نوع سوني مع حمالة ثلاثية (صناعة يابانية) عدد(٢).
٩. أفلام فيديو عدد(٦).
١٠. أقراص (CD) عدد(٢٠).
١١. جهاز حاسوب (P4) مجهز بنظام التحليل الحركي(دارت فش) و (اوتو كاد). عدد(١).
١٢. طابعة ليزيرية(PH) صناعة صينية عدد(١).

(١) - محمد صبحي حسانين ؛ القياس والتقويم في التربية الرياضية ، ج ١ ط ٣ : (القاهرة ، دار الفكر العربي ، ١٩٩٥)

١٣. ميزان (قبان) (صناعة صينية) عدد (٣).
١٤. مقياس رسم (١) متر عدد (١).

٣-٢ وسائل جمع المعلومات :

١. المصادر والمراجع العربية والأجنبية.
٢. المقابلات الشخصية*.
٣. الاختبارات والمقاييس.
٤. استمارات تسجيل نتائج الاختبارات الخاصة باللاعبين**.
٥. الملاحظة العلمية.
٦. الوسائل الإحصائية.

٣-٤ تحديد متغيرات البحث:

٣-٤-١ التمرينات المساعدة والاختبارات البدنية:

من خلال تحليل الدراسات السابقة والأدبيات الخاصة بتدريب رفع الأثقال وضع الباحث بعض الاختبارات البدنية المشابهة للتمرينات المساعدة لغرض معرفة القوة القصوى للعضلات العاملة في الجيرك، وهذه التمرينات المستخدمة تم وضعها في جدول خاص وبيان أهدافها وطريقة تنفيذها والأدوات المساعدة المستخدمة وطريقة التسجيل، إذ قام الباحث بأجراء الاختبارات للتمرينات المنفذة لمعرفة مدى التطور على كل تمرين من التمرينات المستخدمة، وبعد كل اختبار يتم تقنين الحمل التدريبي واستخدام الشدة المناسبة، إذ يعتمد المدربون أجراء اختبارات شهريا تقريبا، لمعرفة التطور الحاصل في التمرينات وبعدها يتم وضع المنهج التدريبي بالشدة التدريبية لكل تمرين خلال الوحدات التدريبية وكل لاعب يراجع الجدول الخاص بالنسبة المئوية لمعرفة الشدة التدريبية الخاصة به، أو يقوم المدرب بتسجيل المحاولات الجديدة الناجحة التي تتحقق في الوحدة التدريبية على أنها أقصى انجاز، وبذلك يتم تقنين حمل التدريب على أساسها لكل رياح بمفرده، ولغرض بيان أثرها على الانجاز وتصحيح وتقويم المسار الحركي للثقل في الـ(الجيرك) للمجموعة التجريبية الجدول(٤).

* - ملحق (١).

** - ملحق رقم (٦ و٧).

الجدول (٤)

التمرينات والاختبارات البدنية

ت	اسم التمرين	هدف الاختبار	الأدوات المستخدمة	وصف الأداء	طريقة التسجيل
١	النتر (جيرك) من الحمالة فتح الذراعين متوسطة بعرض الصدر.	قياس القوة الانفجارية للجيرك وقياس قوة العضلات العاملة في الاختبار.	- حمالة ثنائية - أثقال قانونية	وضع الثقل على الحمالة ثم رفعه على الصدر وثني ومد الركبتين ثم رفع الثقل إلى الأعلى بفتح الساقين.	تغطي ثلاث محاولات وتسجل أفضل محاولة.
٢	جيرك من الحمالة خلفي فتحة الذراعين عريضة.	قياس القوة الانفجارية للذراعين والأكتاف ومعرفة مرونة الأكتاف والمرفقين	- أثقال قانونية	وضع الثقل خلف الرقبة مسك الثقل بفتحة عريضة دفع الثقل إلى الأعلى مع فتح الساقين.	تغطي ثلاث محاولات وتسجل أفضل محاولة ناجحة.
٣	النتر الثابت فتحة الذراعين متوسطة من الحمالة.	قياس القوة الانفجارية لعضلات الكتفين والعضلات المادة للذراعين.	- حمالة دبني ثنائية - أثقال قانونية	رفع الثقل للصدر ثني ومد الرجلين ثم رفع الثقل إلى الأعلى ثني نصفي للرجلين.	تغطي ثلاث محاولات وتسجل أفضل محاولة ناجحة.
٤	دبني خلفي ثني الركبتين إلى الأسفل ثم النهوض (القفصاء).	قياس القوة القصى لعضلات للرجلين	- حمالة دبني ثنائية قانونية	يوضع الثقل خلف رقبة الرباع ، ثني كامل للرجلين ثم مدهما للقوف وإرجاع الثقل على الحمالة	تغطي ثلاث محاولات وتسجل أفضل محاولة
٥	دبني أمامي ثني الركبتين إلى الأسفل ثم النهوض (القفصاء).	قياس القوة القصى لعضلات الرجلين المادة	- حمالة دبني ثنائية - أثقال قانونية	يوضع الثقل على الصدر فوق عظم الترقوة ويمسك باليدين، ثم ثني الرجلين إلى الأسفل ثم مدهما إلى الأعلى.	تغطي ثلاث محاولات وتسجل أفضل محاولة
٦	تمرين ضغط أمامي من الوقوف فتحة اليدين متوسطة بعرض الصدر من الحمالة	قياس القوة القصى لعضلات الذراعين والكتفين بدون أي مساعدة أضافية	- أثقال قانونية - حمالة ثنائية أو جهاز ايزومترى	رفع الثقل من الأرض إلى الصدر، ثم يرفع الثقل إلى الأعلى باستخدام عضلات الذراعين المادة وعضلات الكتفين.	تغطي ثلاث محاولات وتسجل أفضل محاولة
٧	البُش بريس من الحمالة أو ما يسمى الضغط بالدفع أو الدفع السريع	قياس القوة القصى لعضلات الذراعين والكتفين بمساعدة عضلات الرجلين	-حمالة ثنائية أو جهاز ايزومترى -أثقال قانونية	دفع الثقل إلى الأعلى بواسطة عضلات الذراعين المادين وعضلات الكتفين وبمساعدة عضلات الرجلين بطريقة ثني ومد الركبتين	تغطي ثلاث محاولات وتسجل أفضل محاولة

* انظر ملحق (٣) وملحق (٦)

٣-٤-٢ المتغيرات الكينماتيكية :

وهي ارتفاعات الثقل خلال عملية دفعه إلى الأعلى وكذلك انحرافات الثقل عن الخط العمودي الوهمي خلال رفع الثقل إلى الأعلى ونقطة تثبيت الثقل والتي تم تحديدها وتحليلها للمجموعة التجريبية التي تأثرت بالتدريب على التمرينات المساعدة التي أدخلت ضمن المنهاج التدريبي اليومي، كما مبين في الجدول (٥).

الجدول (٥)

المتغيرات الكينماتيكية المبحوثة

الانحرافات	ت	الارتفاعات	ت
انحراف الثقل عند الثني	١	مسافة الثني للأسفل قبل النتر/مرحلة التهيؤ للنتر	١
انحراف الثقل عند الامتداد الكامل	٢	أقصى ارتفاع للثقل	٢
انحراف الثقل عند أعلى ارتفاع	٣	مسافة الدفع الحقيقي	٣
انحراف نقطة التثبيت	٤	مسافة الهبوط للتثبيت	٤

٣-٥ إجراءات البحث الميدانية:

بدأت التجربة الفعلية بتاريخ ٢٠٠٨/٣/١ وذلك بتحضير الاستمارات والاتفاق مع المدربين وعينة البحث وإبلاغ الاتحاد العراقي المركزي لرفع الأثقال واستحصال موافقتهم، وتحضير بعض المستلزمات الخاصة بالبحث مثل مقياس الرسم وشراء الكاميرات وأجراء المقابلات واخذ رأي المشرف والاستماع إلى توجيهاته.

٣-٥-١ التجريتان الاستطلاعتان:

"هي تجربة مصغرة مشابهة للتجربة الحقيقية"^(١) قام الباحث بإجراء تجربتين استطلاعتين قبل الاختبارات القبلية بمدة أسبوع وبحسب متطلبات الإجراءات الميدانية للتجربة الرئيسية (التصوير الفديوي لغرض التحليل الحركي للمسارات الحركية للرباعين في النتر، اختبارات القوة القصوى للمجاميع العضلية العاملة في النتر، تطبيق التمرينات المساعدة وآلية إدخالها ضمن الوحدات التدريبية للعينة) وكذلك مجموعة من الأهداف التطبيقية الأخرى ومنها:

١. التأكد من الوقت المستغرق في تنفيذ التمرينات المساعدة.

(١) - وجيه محجوب واحمد بدري حسين؛ البحث العلمي: (بابل، مطابع التعليم العالي، ٢٠٠٢) ص ٣٥.

٢. التأكد من السلبيات والايجابيات التي سترافق التجربة (الاختبارات القبلية والبعدية).
٣. تدريب أعضاء فريق العمل المساعد ومدى تعاونه خلال الاختبارات والتدريبات.
٤. التعرف على مدى صلاحية التصوير.
٥. مدى تفاعل أفراد عينة البحث خلال التدريبات والاختبارات.

٣-١-٥-١ التجربة الاستطلاعية الأولى:

في يوم الخميس الموافق ٢٠٠٨/٣/٢٠ تم إجراء التجربة الاستطلاعية الأولى داخل القاعة الرياضية للمسابقات في نادي الكوت الرياضي على عينة من خارج عينة البحث، للتأكد من الأماكن المناسبة لوضع الكاميرات لإجراء التصوير خلال بطولة العراق للأندية الرياضية المقامة في مدينة الكوت.

٣-١-٥-٢ التجربة الاستطلاعية الثانية:

في يوم الجمعة الموافق ٢٠٠٨/٣/٢٨ تم إجراء تدريب على التمرينات التي أدخلت على المنهج التدريبي لرباعي نادي الحرية الرياضي في مدينة الحرية/محافظة بغداد لمعرفة المدة الزمنية التي يستغرقها التدريب على كل تمرين من التمرينات المقترحة.

٣-٥-٢ الاختبارات القبلية:

تم إجراء الاختبارات القبلية على عينة البحث في يومي الأربعاء والخميس الموافق ٢٣-٢٤/٤/٢٠٠٨ في تمام الساعة الواحدة بعد الظهر على قاعة نادي الكوت الرياضي في محافظة واسط خلال إقامة بطولة العراق للأندية لفئة الشباب برفع الأثقال. وفي ضوء نتائج الاختبارات القبلية ، قام الباحث بإجراء التكافؤ لعينة البحث في المتغيرات البدنية، والانجاز ، الجدول(٦).

يبين تكافؤ عينة البحث في المتغيرات البدنية

الاختبار ١	مج الضابطة		مج التجريبية		قيمة t المحسوبة	مستوى الخطأ	دلالة الفروق
	س	ع±	س	ع±			
قسم النتر (الجيرك)	١,٧٠٣	٠,١٧٣	١,٧٩٤	٠,٢٥٩	٠,٨٣٢	٠,٤٢٠	غير معنوي
الضغط الأمامي	٠,٨٤٣	٠,١٢٠	٠,٩٠٤	٠,١٦٤	٠,٨٥٠	٠,٤١٠	غير معنوي
جيرك سبلت الخلفي	١,١٨٤	٠,١٥٧	١,٦٩٦	٠,٣٣١	٣,٩٥٩	٠,٠٠١	معنوي
بش بريس	١,٤٧٩	٠,١٥٢	١,٤٠١	٠,٢١٢	٠,٨٥٨	٠,٤٠٥	غير معنوي
نتر (جيرك) ثابت أمامي	١,٣٦٨	٠,١٤٧	١,٥١٨	٠,٢٥٤	١,٤٥٠	٠,١٦٩	غير معنوي
جيرك سبلت أمامي	١,٥١٧	٠,١٧٤	١,٦٨٩	٠,٢٢٥	١,٧١٢	٠,١٠٩	غير معنوي
دبني أمامي (قرفصاء)	١,٧٥٩	٠,٢٢٣	١,٨٩٨	٠,٢٤١	١,١٩٥	٠,٢٥٢	غير معنوي
دبني خلفي (قرفصاء)	١,٩١٦	٠,٢٥٦	٢,١٨٥	٠,٢٧٣	٢,٠٣٩	٠,٠٦١	غير معنوي

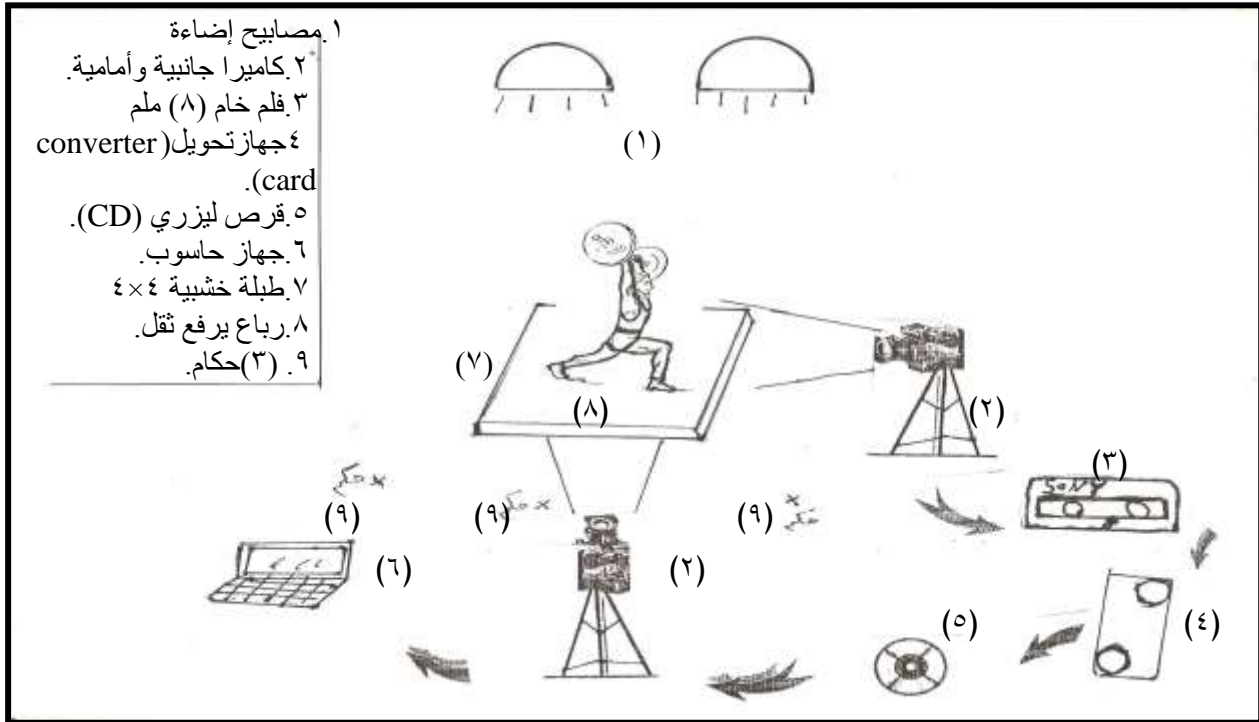
* قيمة t الجدولية (٢,١٤٥) هي عند مستوى دلالة (٠,٠٥) وأمام درجة حرية (١٤=٢-٨+٨).

٣-٥-٢-١ التصوير الفديوي:

تم تصوير الاختبار القبلي في يومي الأربعاء والخميس الموافق ٢٣-٢٤/٤/٢٠٠٨ في تمام الساعة الواحدة من بعد الظهر ولغاية الساعة السادسة مساءً في القاعة الرياضية لنادي الكوت الرياضي في محافظة واسط خلال بطولة العراق للأندية والمؤسسات لفئة الشباب وللمجموعتين التجريبية والضابطة باستخدام كاميرتين (جانبيه وأمامية) نوع (SONY)، إذ اشترك نادي الكاظمية الرياضي ونادي ديالى الرياضي لفئة الشباب وبحضور فريق العمل المساعد* والمشرف على البحث، وتم أتباع الإجراءات الآتية:

١. تثبيت تسلسل الرباعين من أفراد العينة من خلال استمارة تسجيل مسابقات رفع الأثقال الرسمية.

٢. تثبيت الكاميرتين على حمالة ثلاثية (STAND) بارتفاع (١٣٠ سم) عن الأرض وعلى بعد (٤ م) من مكان الرباع الذي تم تحديده على طبله الرفع (بسبب كون مركز ثقل الجسم يكون في هذه النقطة).
٣. تم تصوير الرفع من الجانب بفتحة (ZOOM OUT) وذلك لمتابعة المسار الحركي للثقل.
٤. تم تصوير الرفع من الأمام بفتحة (ZOOM OUT) وعلى بعد (٧,٥ م) وارتفاع (١٣٠ سم) عن منصة الرفع (الطبله الخشبية)، وذلك بهدف تحديد الأخطاء التي يقع فيها الرباع من الناحية الفنية والقانونية التي يحددها القانون الدولي لرفع الأثقال.
٥. استخدام مقياس رسم قياسه (١ م).
٦. تم تصوير ثلاث محاولات لكل رباع من أفراد عينة البحث بحسب القانون الدولي لرفع الأثقال.
٧. فصل نتائج أفراد عينة البحث من استمارة تسجيل الرفع وتسجيلها في استمارة خاصة بالباحث.



التصوير الفيديوي

٣-٥-٢-٢ تحويل الفلم الخام إلى أقراص (CD) وتحليل المتغيرات الكينماتيكية:

تم تحويل الرق* (الفيلم الخام) الفيديوي (٨ ملم) إلى أقراص ليزرية (CD) عن طريق جهاز (Converter Card)، وبعدها تم تحليل المتغيرات الكينماتيكية الخاصة بالبحث في قسم النتر (الجيرك) باستخدام الحاسوب الشخصي عن طريق تثبيت القرص الليزري في ذاكرة الحاسوب ثم عرضها على شاشة الحاسوب لغرض حساب عدد المقاطع (Frames) وهي مجموعة من الصور المتسلسلة، ومن ثم إجراء عملية تحليل بعض المتغيرات الكينماتيكية قيد البحث من بداية قسم النتر (الجيرك) وحتى نهايتها عندما يأمر الحكم بإنزال الثقل بعد تثبيت الرفعة.

ثم استخدام برنامج (Dart Fish) للتحليل الحركي وقياس زوايا ومفاصل الجسم وملاحظة المسار الحركي للثقل خلال الرفعة عن طريق تحليل المتغيرات الكينماتيكية قيد البحث، إذ تم تحليل هذه المتغيرات لكل رباع من أفراد المجموعة التجريبية التي تدرت على التمرينات المساعدة المعدة لمعرفة اثر التدريب على المتغيرات الكينماتيكية كل بمفرده.

* التحليل بالحاسوب:

استخدم الباحث برنامج (Dart Fish) وهو برنامج عالمي استخدم في دورة الألعاب الشتوية في كندا عام (٢٠٠٢) وتم اعتماده في الكثير من المختبرات العالمية المتخصصة في التحليل البايوميكانيكي وخصوصا في المجال الرياضي لغرض تحليل الأداء الحركي للرياضيين من اجل تلافي الأخطاء الفنية للأداء الحركي (التكنيك) وهذا البرنامج يساعد الباحثين في تحديد زوايا الجسم ويقوم بعملية تسهيل بعض الخطوات الفنية ويتم استخراج وتحديد المتغيرات الكينماتيكية الخاصة بالبحوث.

٣-٥-٣ تنفيذ المنهج التدريبي:

١. استغرق تنفيذ منهج التدريبي بالتمرينات المساعدة قيد البحث (٦) أشهر واشتمل على (١١٠) وحدة تدريبية والذي تم إعداده من قبل لجنة المدربين العليا في الاتحاد العراقي المركزي لرفع الأثقال للمنتخبات الوطنية.

* - الرق هو الفلم الخام قبل التحميض (وهو الشيء الرقيق) منير البعلبكي؛ قاموس المورد، ط١: (بيروت، دار العلم للملايين، ١٩٧٨)ص٣٤٧.

٢. تم تقسيم عينة البحث على مجموعتين تجريبية وضابطة، إذ تدربت المجموعة التجريبية على وفق المنهج الموضوع من قبل مدرب المنتخب الوطني العراقي للشباب فضلا عن التمرينات المساعدة الخاصة بالقسم الثاني من رفعة النتر (الجيرك Jerk) وبالشدة القصوى وفوق القصوى، من قبل مدرب المنتخب الوطني العراقي للشباب عبد الكريم كاظم كزار الذي هو مدرب المركز التدريبي لرفع الأثقال في نادي الكاظمة الرياضي، أما المجموعة الضابطة فتتدرب على وفق المنهج الذي تم إعداده من قبل لجنة المدربين العليا وبإشراف مدرب نادي ديالى الرياضي محمد حسن عبد الله وهو مدرب المركز التدريبي لرفع الأثقال في محافظة ديالى وبدون استخدام التمرينات المساعدة على وفق الشدة التي تتدرب عليها المجموعة التجريبية.

٣. يكون تدريب المنتخبات الوطنية في مراكز التدريب برفع الأثقال (سنة أيام) بالأسبوع صباحا وعصرا، أما يوم الجمعة فيكون راحة، ويكون عدد الوحدات التدريبية (٩) وحدات تدريبية في الأسبوع وتم تطبيق مناهج التدريب للمجموعتين التجريبية والضابطة الموضوع من قبل لجنة المدربين العليا، موعد التدريب للمجموعة التجريبية أيام السبت والأحد والاثنين صباحا وعصرا في نادي الكاظمة الرياضي (ثلاثة أيام في الأسبوع وتحت إشراف الباحث)، بدأ المنهاج التدريبي يوم الخميس الموافق ٢٠٠٨/٥/١ لغرض تنفيذ تجربة البحث.

٤. تتدرب المجموعة الضابطة تحت إشراف الباحث ثلاثة أيام في الأسبوع (الثلاثاء، الأربعاء، الخميس) صباحا وعصرا.

٥. تم إدراج وتحديد التمرينات المساعدة ضمن الوحدة التدريبية اليومية بإشراف الباحث، وتتضمن استخدام الشدتين القصوى وفوق القصوى والتكرارات المناسبة ضمن الحمل التدريبي للرباع للمجموعة التجريبية، إذ تم اختبار كل رباع على حده لاستخراج القوة القصوى لكل تمرين من التمرينات المساعدة.

بعد أكمال أعداد التمرينات والتي تم عرضها على السادة الخبراء المتخصصين والفنيين برياضة رفع الأثقال لإبداء آرائهم ومقترحاتهم حول مدى ملاءمة التمرينات التي تم تحديدها ضمن المنهج المعد من قبل المدرب ويتم تنفيذها من قبل أفراد العينة التجريبية والبالغ عددهم (٨) رابعين ، بدء تنفيذ المنهج التدريبي في يوم الخميس الموافق ٢٠٠٨/٥/١ ، وقد حدد المدرب المختص زمن بساعتين ونصف موزعة على ثلاثة أقسام للفترة المسائية، وتم تحديد زمن الوحدات الصباحية من قبل المدرب بساعة ونصف وكما يأتي:

الوحدات المسائية	الوحدات الصباحية
١. القسم التحضيري ٣٠ دقيقة.	١. القسم التحضيري ٣٠ دقيقة.
٢. القسم الرئيس ١١٠ دقيقة.	٢. القسم الرئيس ٥٠ دقيقة.
٣. القسم الختامي ١٠ دقائق.	٣. القسم الختامي ١٠ دقائق.

استغل الباحث مدة (٢٠-٣٠) دقيقة من القسم الرئيس للوحدة التدريبية للتمرينات المقترحة قيد البحث وتم التعامل مع الشدد المقترحة والراحة والحجم للتمرينات المقترحة فقط.

٣-٥-٤ الاختبارات البعدية:

تم إجراء الاختبارات البعدية للمجموعتين التجريبية والضابطة بعد انتهاء المدة الزمنية للمنهج التدريبي في يوم السبت الموافق ٢٠٠٨/١١/١ في نادي الكاظمية الرياضي وقد راعى الباحث تثبيت ظروف الاختبارات وجعلها مثل ظروف المسابقة في الاختبارات القبلية.

٣-٥-٤-١ تحويل القوة المطلقة إلى القوة النسبية:

من اجل تحقيق أهداف البحث المتمثلة بالتعرف على القوة القصوى والانجاز، وبهدف توحيد وحدات القياس وعدم حصول تشتت في عينة البحث ولإزالة تأثير وزن الجسم، اعتمد الباحث تحويل نتائج الانجاز والقوة القصوى للاختبارات على مبدأ القوة النسبية لانجاز عينة البحث في كافة الاختبارات التي أجراها الباحث وذلك باستخدام المعادلة الآتية:

أقصى وزن مرفوع

القوة النسبية =

كتلة الجسم

٣-٦ الوسائل الإحصائية:

استعان الباحث بالحزمة الإحصائية (SPSS) لمعالجة نتائج الاختبارات قيد البحث واستخدم الوسائل التالية:

- الوسط الحسابي.
- الانحراف المعياري.
- اختبار (ت) للعينات المستقلة.
- اختبار (ت) للعينات المترابطة.
- قانون نسبة التطور.

الباب الرابع

٤ عرض النتائج وتحليلها ومناقشتها

٤-١ عرض وتحليل الأوساط الحسابية والانحرافات المعيارية للمجموعتين الضابطة والتجريبية في اختبارات القوة النسبية في الاختبار القبلي

٤-٢ عرض وتحليل ومناقشة نتائج الاختبارين القبلي والبعدي في اختبار القوة النسبية للمجموعة الضابطة

٤-٢-١ عرض وتحليل ومناقشة نتائج الاختبارين القبلي والبعدي في اختبار الضغط الأمامي للمجموعة الضابطة

٤-٢-٢ عرض وتحليل ومناقشة نتائج نسبة التطور في اختبارات القوة النسبية قيد البحث للمجموعة الضابطة

٤-٣ عرض نتائج الاختبارات البعدية للقوة النسبية للمجموعتين الضابطة والتجريبية

٤-٤ عرض وتحليل ومناقشة نتائج الاختبارين القبلي والبعدي في اختبارات البحث للمجموعة التجريبية

٤-٤-١ عرض وتحليل ومناقشة نتائج الاختبارين القبلي والبعدي في اختبارات القوة النسبية للمجموعة التجريبية

٤-٤-٢ عرض وتحليل ومناقشة نتائج نسبة التطور في اختبارات القوة النسبية قيد البحث للمجموعة التجريبية

٤-٥ عرض وتحليل ومناقشة نتائج الاختبار البعدي للمجموعتين الضابطة والتجريبية في اختبارات القوة النسبية

٤-٦ عرض وتحليل نتائج الاختبارات القبلية والبعدية للمتغيرات الكينماتيكية قيد البحث

٤-٦-١ عرض وتحليل نتائج الاختبارات القبلية والبعدية للمتغيرات الكينماتيكية للمجموعة التجريبية

٤-٦-٢ عرض وتحليل قيمة (t) المحسوبة ودلالة الفروق بين الاختبارين القبلي والبعدي للمجموعة التجريبية في اختبارات المتغيرات الكينماتيكية ومناقشتها

٤-٦-٣ عرض وتحليل نتائج نسبة التطور بين الاختبارات القبلية والبعدية للمتغيرات الكينماتيكية للمجموعة التجريبية

٤-٧ عرض وتحليل نتائج الاختبارات القبلية والبعدية للمتغيرات الكينماتيكية قيد البحث

٤ عرض النتائج وتحليلها ومناقشتها

٤-١ عرض وتحليل الأوساط الحسابية والانحرافات المعيارية للمجموعتين

الضابطة والتجريبية في اختبارات القوة النسبية في الاختبار القبلي:

الجدول (٧)

يبين الأوساط الحسابية والانحرافات المعيارية للمجموعتين الضابطة والتجريبية في اختبارات القوة النسبية في

الاختبار القبلي

المجموعة التجريبية		المجموعة الضابطة		الاختبار
ع±	س	ع±	س	
٠,٢٥٩	١,٧٩٤	٠,١٧٣	١,٧٠٣	قسم النتر (الجيرك)
٠,١٦٤	٠,٩٠٤	٠,١٢٠	٠,٨٤٣	الضغط الأمامي
٠,٣٣١	١,٦٩٦	٠,١٥٧	١,١٨٤	جيرك سبلت الخلفي
٠,٢١٢	١,٤٠١	٠,١٥٢	١,٤٧٩	بئس بريس
٠,٢٥٤	١,٥١٨	٠,١٤٧	١,٣٦٨	نتر (جيرك) ثابت أمامي
٠,٢٢٥	١,٦٨٩	٠,١٧٤	١,٥١٧	جيرك سبلت أمامي
٠,٢٤١	١,٨٩٨	٠,٢٢٣	١,٧٥٩	دبني أمامي (قرفصاء)
٠,٢٧٣	٢,١٨٥	٠,٢٥٦	١,٩١٦	دبني خلفي (قرفصاء)

من الجدول (٧) يتبين:

- في اختبار قسم النتر (الجيرك): بلغ الوسط الحسابي في الاختبار للمجموعة الضابطة (١,٧٠٣) بانحراف معياري قدره (٠,١٧٣)، في حين بلغ الوسط الحسابي في المجموعة التجريبية للاختبار نفسه (١,٧٩٤) وبانحراف معياري قدره (٠,٢٥٩).
- في اختبار الضغط الأمامي: بلغ الوسط الحسابي في الاختبار للمجموعة الضابطة (٠,٨٤٣) بانحراف معياري قدره (٠,١٢٠)، في حين بلغ الوسط الحسابي في المجموعة التجريبية للاختبار نفسه (٠,٩٠٤) وبانحراف معياري قدره (٠,١٦٤).
- في اختبار جيرك سبلت الخلفي: بلغ الوسط الحسابي في الاختبار للمجموعة الضابطة (١,١٨٤) بانحراف معياري قدره (٠,١٥٧)، في حين بلغ الوسط الحسابي في المجموعة التجريبية للاختبار نفسه (١,٦٩٦) وبانحراف معياري قدره (٠,٣٣١).

- في اختبار البش بريس: بلغ الوسط الحسابي في الاختبار للمجموعة الضابطة (١,٤٧٩) بانحراف معياري قدره (٠,١٥٢)، في حين بلغ الوسط الحسابي في المجموعة التجريبية للاختبار نفسه (١,٤٠١) وبانحراف معياري قدره (٠,٢١٢).
- في اختبار الجيرك الثابت الأمامي: بلغ الوسط الحسابي في الاختبار للمجموعة الضابطة (١,٣٦٨) بانحراف معياري قدره (٠,١٤٧)، في حين بلغ الوسط الحسابي في المجموعة التجريبية للاختبار نفسه (١,٥١٨) وبانحراف معياري قدره (٠,٢٥٤).
- في اختبار الجيرك السبلت الأمامي: بلغ الوسط الحسابي في الاختبار للمجموعة الضابطة (١,٥١٧) بانحراف معياري قدره (٠,١٧٤)، في حين بلغ الوسط الحسابي في المجموعة التجريبية للاختبار نفسه (١,٦٨٩) وبانحراف معياري قدره (٠,٢٢٥).
- في اختبار الدبني الأمامي(القفصاء): بلغ الوسط الحسابي في الاختبار للمجموعة الضابطة (١,٧٥٩) بانحراف معياري قدره (٠,٢٢٣)، في حين بلغ الوسط الحسابي في المجموعة التجريبية للاختبار نفسه (١,٨٩٨) وبانحراف معياري قدره (٠,٢٤١).
- في اختبار الدبني الخلفي(القفصاء): بلغ الوسط الحسابي في الاختبار للمجموعة الضابطة (١,٩١٦) بانحراف معياري قدره (٠,٢٥٦)، في حين بلغ الوسط الحسابي في المجموعة التجريبية للاختبار نفسه (٢,١٨٥) وبانحراف معياري قدره (٠,٢٧٣).

٤-٢ عرض وتحليل ومناقشة نتائج الاختبارين القبلي والبعدي في اختبارات البحث للمجموعة الضابطة:

٤-٢-١ عرض وتحليل ومناقشة نتائج الاختبارين القبلي والبعدي في اختبارات القوة النسبية للمجموعة الضابطة:

الجدول (٨)

يبين فرق الأوساط الحسابية وانحراف الفروق وقيمتا (t) المحسوبة والجدولية ودلالة الفروق بين نتائج الاختبارين القبلي والبعدي في اختبارات البحث للمجموعة الضابطة/كغم

ت	المتغيرات	ف	ع ف	قيمة t المحسوبة	مستوى الخطأ	دلالة الفروق
١	الضغط الأمامي	٠,٠٥٢	٠,٠١٥	٩,٤٨٢	٠,٠٠١	معنوي
٢	جيرك سبلت الخلفي	٠,٠٣٩	٠,٠٣٥	٣,١٦٩	٠,٠١٦	معنوي
٣	بش بريس	٠,٠٣٢	٠,٠٣٧	٢,٤١٦	٠,٠٤٦	معنوي
٤	نتر (جيرك) ثابت أمامي	٠,٠١٩	٠,٠٢٣	٢,٣٩١	٠,٠٤٨	معنوي
٥	جيرك سبلت أمامي	٠,٠٤٧	٠,٠٣٤	٣,٩١٨	٠,٠٠٦	معنوي
٦	دبني أمامي (قرفصاء)	٠,٠٩٣	٠,٠٥١	٥,١١٢	٠,٠٠١	معنوي
٧	دبني خلفي (قرفصاء)	٠,٠٧٦	٠,٠١٥	١٣,٩٥٨	٠,٠٠١	معنوي
٨	قسم النتر (الجيرك)	٠,٠٠٣	٠,٠٤٠	٠,٢٨٢	٠,٧٨٦	غير معنوي

قيمة t الجدولية (٢,٣٦٥) هي عند مستوى دلالة (٠,٠٥) وأمام درجة حرية (٨-١=٧)

الجدول (٩)

يبين فرق الأوساط الحسابية وانحراف الفروق وقيمتا (t) المحسوبة والجدولية ودلالة الفروق بين نتائج الاختبارين القبلي والبعدي في اختبار الضغط الأمامي للمجموعة الضابطة/كغم

المتغيرات	ف	ع ف	قيمة t المحسوبة	مستوى الخطأ	دلالة الفروق
الضغط الأمامي	٠,٠٥٢	٠,٠١٥	٩,٤٨٢	٠,٠٠١	معنوي

قيمة t الجدولية (٢,٣٦٥) هي عند مستوى دلالة (٠,٠٥) وأمام درجة حرية (٧-١=٨)

من الجدول (٩) يتبين:

في اختبار الضغط الأمامي: بلغ فرق الأوساط الحسابية بين نتائج الاختبارين القبلي والبعدي (٠,٠٥٢) وبانحراف الفروق قدره (٠,٠١٥)، وبلغت قيمة (t) المحسوبة (٩,٤٨٢) في حين كانت قيمة (t) الجدولية (٢,٣٦٥) عند مستوى دلالة (٠,٠٥) وأمام درجة حرية (٧)، ولما كانت القيمة المحسوبة أكبر من الجدولية دل ذلك على معنوية الفروق بين الاختبارين القبلي والبعدي ولمصلحة الاختبار البعدي.

ويعزو الباحث معنوية الفروق في تمرين الضغط الأمامي إلى التدريب المتواصل على وفق خطة تدريبية، إذ تؤثر تأثير ايجابي في تحسين وتطوير مستوى الأداء والانجاز ولكن بنسب محدودة، فضلا عن التدريب على مثل هذه التمرينات التي تعد من أهم العوامل المساعدة في تطوير القوة العضلية للمجموعة العاملة في الذراعين والكتف مما يبرر معنوية الفروق بين الاختبارين القبلي والبعدي للمجموعة الضابطة.

الجدول (١٠)

يبين فرق الأوساط الحسابية وانحراف الفروق وقيمتا (t) المحسوبة والجدولية ودلالة الفروق بين نتائج الاختبارين القبلي والبعدي في اختبار جيرك السبلت الخلفي للمجموعة الضابطة/كغم

المتغيرات	ف	ع ف	قيمة t المحسوبة	مستوى الخطأ	دلالة الفروق
جيرك سبلت الخلفي	٠,٠٣٩	٠,٠٣٥	٣,١٦٩	٠,٠١٦	معنوي

قيمة t الجدولية (٢,٣٦٥) هي عند مستوى دلالة (٠,٠٥) وأمام درجة حرية (٧=١-٨)

من الجدول (١٠) يتبين:

في اختبار جيرك السبلت الخلفي: بلغ فرق الأوساط الحسابية بين نتائج الاختبارين القبلي والبعدي (٠,٠٣٩) وبانحراف الفروق قدره (٠,٠٣٥)، وبلغت قيمة (t) المحسوبة (٣,١٦٩) في حين كانت قيمة (t) الجدولية (٢,٣٦٥) عند مستوى دلالة (٠,٠٥) وأمام درجة حرية (٧)، ولما كانت القيمة المحسوبة أكبر من الجدولية دل ذلك على معنوية الفروق بين الاختبارين القبلي والبعدي ولمصلحة الاختبار البعدي.

ويعزو الباحث معنوية الفروق بين الاختبارين القبلي والبعدي للمجموعة الضابطة إلى التدريب المتواصل كون أفراد هذه المجموعة من أبطال العراق وهدفها تحقيق الانجاز والتفوق في البطولة والاستمرار في التدريب على المنهج المعد من قبل المدرب مما أدى إلى تنمية وتطوير هذا التمرين في الاختبار البعدي، فضلا عن تأكيد المدرب على استخدام تمرينات مساعدة أدت إلى تطوير القوة العضلية العاملة في هذا التمرين، وهذا ما أكدته عكلة سليمان الحوري (٢٠٠٦) " تعد القوة المكون الأساسي لأغلب الفعاليات الرياضية"^(١).

إذ ان الرغبة متوفرة في المجموعة الضابطة على التطور والتحسن كونها منتخب شباب العراق الفائز بالمركز الثالث على العراق لعام (٢٠٠٨).

(١) - عكلة سليمان الحوري؛ الدليل إلى التغذية والوزن واللياقة: (بغداد، مطبعة البرهان، ٢٠٠٦) ص ٧٢.

الجدول (١١)

يبين فرق الأوساط الحسابية وانحراف الفروق وقيمتا (t) المحسوبة والجدولية ودلالة الفروق بين نتائج الاختبارين القبلي والبعدي في اختبار البش بريس للمجموعة الضابطة /كغم

المتغيرات	ف	ع ف	قيمة t المحسوبة	مستوى الخطأ	دلالة الفروق
بش بريس	٠,٠٣٢	٠,٠٣٧	٢,٤١٦	٠,٠٤٦	معنوي

قيمة t الجدولية (٢,٣٦٥) هي عند مستوى دلالة (٠,٠٥) وأمام درجة حرية (٧=١-٨)

من الجدول (١١) يتبين:

في اختبار البش بريس: بلغ فرق الأوساط الحسابية بين نتائج الاختبارين القبلي والبعدي (٠,٠٣٢) وبانحراف الفروق قدره (٠,٠٣٧)، وبلغت قيمة (t) المحسوبة (٢,٤١٦) في حين كانت قيمة (t) الجدولية (٢,٣٦٥) عند مستوى دلالة (٠,٠٥) وأمام درجة حرية (٧)، ولما كانت القيمة المحسوبة أكبر من الجدولية دل ذلك على معنوية الفروق بين الاختبارين القبلي والبعدي ولمصلحة الاختبار البعدي.

ويعزو الباحث معنوية الفروق إلى اثر التدريب على استخدام التمرينات في المنهج التدريبي التي ساعدت على تنمية وتطوير المجموعة العضلية العاملة في هذا التمرين وهذا ما أكد عليه هارة^(١) ان النوعية العالية من التمرينات التي تزيد من فاعلية التدريب والربط المباشر... تجبر على التقلص القوي والشديد للعضلات^(١)، وهذا ما يبرر معنوية الفروق في المجموعة الضابطة في هذا التمرين.

(١) هارة؛ترجمة عبد علي نصيف؛ مصدر سبق ذكره،ص١٧٢.

الجدول (١٢)

يبين فرق الأوساط الحسابية وانحراف الفروق وقيمتا (t) المحسوبة والجدولية ودلالة بين نتائج الاختبارين القبلي والبعدي في اختبار الجيرك الثابت الأمامي للمجموعة الضابطة /كغم

المتغيرات	ف	ع ف	قيمة t المحسوبة	مستوى الخطأ	دلالة الفروق
نتر (جيرك) ثابت أمامي	٠,٠١٩	٠,٠٢٣	٢,٣٩١	٠,٠٤٨	معنوي

قيمة t الجدولية (٢,٣٦٥) هي عند مستوى دلالة (٠,٠٥) وأمام درجة حرية (٧=١-٨)

من الجدول (١٢) يتبين:

في اختبار الجيرك الثابت الأمامي: بلغ فرق الأوساط الحسابية بين نتائج الاختبارين القبلي والبعدي (٠,٠١٩) وبانحراف الفروق قدره (٠,٠٢٣)، وبلغت قيمة (t) المحسوبة (٢,٣٩١) في حين كانت قيمة (t) الجدولية (٢,٣٦٥) عند مستوى دلالة (٠,٠٥) وأمام درجة حرية (٧)، ولما كانت القيمة المحسوبة أكبر من الجدولية دل ذلك على معنوية الفروق بين الاختبارين القبلي والبعدي ولمصلحة الاختبار البعدي.

بالرغم من معنوية الفروق البسيطة في اختبار هذا التمرين يمكن أعزاء هذه المعنوية في الدلالة الإحصائية إلى التمرينات التي احتواها المنهج التدريبي المعد من قبل المدرب، إذ كان معتمدا على تمرينات للقدرات البدنية بالدرجة الأولى وهذا ما أكده مفتي إبراهيم حماد (١٩٩٨) من خلال استخدام الوسائل المتغيرة والمتعددة في التدريب" ومن خلال الحمل الأقل من القصوي يمكن تحقيق ثبات بالمستوى من دون وقوع عبء بدني أقصى على الرياضي"^(١).

الجدول (١٣)

(١) - مفتي إبراهيم حماد؛التدريب الرياضي، مصدر سبق ذكره، ص٢١٣.

يبين فرق الأوساط الحسابية وانحراف الفروق وقيمتا (t) المحسوبة والجدولية ودلالة الفروق بين نتائج الاختبارين القبلي والبعدي في اختبار الجيرك السبلت الأمامي للمجموعة الضابطة /كغم

المتغيرات	ف	ع ف	قيمة t المحسوبة	مستوى الخطأ	دلالة الفروق
جيرك سبلت أمامي	٠,٠٤٧	٠,٠٣٤	٣,٩١٨	٠,٠٠٦	معنوي

قيمة t الجدولية (٢,٣٦٥) هي عند مستوى دلالة (٠,٠٥) وأمام درجة حرية (٧=١-٨)

من الجدول (١٣) يتبين:

في اختبار الجيرك السبلت الأمامي: بلغ فرق الأوساط الحسابية بين نتائج الاختبارين القبلي والبعدي (٠,٠٤٧) وبانحراف الفروق قدره (٠,٠٣٤)، وبلغت قيمة (t) المحسوبة (٣,٩١٨) في حين كانت قيمة (t) الجدولية (٢,٣٦٥) عند مستوى دلالة (٠,٠٥) وأمام درجة حرية (٧)، ولما كانت القيمة المحسوبة أكبر من الجدولية دل ذلك على معنوية الفروق بين الاختبارين القبلي والبعدي ولمصلحة الاختبار البعدي.

ويعزو الباحث معنوية الفروق في الدلالة الإحصائية لدى المجموعة الضابطة في اختبارات هذا التمرين إلى استخدام الوسائل المساعدة المتعددة مثل (جيرك سبلت أمامي فتحة عريضة) وجيرك سبلت أمامي فتحة متوسطة) من الحمالة في الوحدات التدريبية ، فضلا عن التدريب بطرائق وأساليب تدريبية مختلفة وبشدد مختلفة وكذلك فترات الراحة الكافية وعدد التكرارات يتناسب مع شدة التمرين ، وكل هذه الظروف أدت إلى حدوث التطور المعنوي العمليات الإحصائية بالنسبة للمجموعة الضابطة.

يبين فرق الأوساط الحسابية وانحراف الفروق وقيمتا (t) المحسوبة والجدولية ودلالة الفروق بين نتائج الاختبارين القبلي والبعدى في اختبار الدبني الأمامي (القرفصاء) للمجموعة الضابطة/كغم

المتغيرات	ف	ع ف	قيمة t المحسوبة	مستوى الخطأ	دلالة الفروق
دبني امامي(قرفصاء)	٠,٠٩٣	٠,٠٥١	٥,١١٢	٠,٠٠١	معنوي

قيمة t الجدولية (٢,٣٦٥) هي عند مستوى دلالة (٠,٠٥) وأمام درجة حرية (٧=١-٨)

من الجدول (١٤) يتبين:

في اختبار الدبني الأمامي (القرفصاء): بلغ فرق الأوساط الحسابية بين نتائج الاختبارين القبلي والبعدى (٠,٠٩٣) وبانحراف الفروق قدره (٠,٠٥١)، وبلغت قيمة (t) المحسوبة (٥,١١٢) في حين كانت قيمة (t) الجدولية (٢,٣٦٥) عند مستوى دلالة (٠,٠٥) وأمام درجة حرية (٧)، ولما كانت القيمة المحسوبة أكبر من الجدولية دل ذلك على معنوية الفروق بين الاختبارين القبلي والبعدى ولمصلحة الاختبار البعدى.

ويعزو الباحث معنوية الفروق في الدلالة الإحصائية إلى استخدام هذا التمرين في الوحدات التدريبية كتمرين أساسي فعال في تمرينات رياضية في رفع الأثقال من اجل تطوير المجموعة العضلية للرجلين فضلا عن التدريب المتواصل بالتكرارات المستخدمة في المناهج المعدة من قبل المدرب المختص للمجموعة الضابطة لهذا التمرين وإيصال الرباع إلى مرحلة الآلية "إذ ان اللاعب يصل إلى أداء المهارة والوصول للانجاز الأمثل بصورة آلية من خلال التكرار الدائم في التدريب"^(١) ، وهذا ما يبرر معنوية الفروق للمجموعة الضابطة في هذا الاختبار.

الجدول (١٥)

(١) - مفتي إبراهيم حماد؛ الجديد في الأعداد البدني والمهاري والخططي للاعب كرة القدم: (القاهرة، دار الفكر العربي، ١٩٩٤)

يبين فرق الأوساط الحسابية وانحراف الفروق وقيمتا (t) المحسوبة والجدولية ودلالة الفروق بين نتائج الاختبارين القبلي والبعدي في اختبار الدبني الخلفي (القرفصاء) للمجموعة الضابطة/كغم

المتغيرات	ف	ع ف	قيمة t المحسوبة	مستوى الخطأ	دلالة الفروق
دبني خلفي (قرفصاء)	٠,٠٧٦	٠,٠١٥	١٣,٩٥٨	٠,٠٠١	معنوي

قيمة t الجدولية (٢,٣٦٥) هي عند مستوى دلالة (٠,٠٥) وأمام درجة حرية (٧=١-٨)

من الجدول (١٥) يتبين:

في اختبار الدبني الخلفي (القرفصاء): بلغ فرق الأوساط الحسابية بين نتائج الاختبارين القبلي والبعدي (٠,٠٧٦) وبانحراف الفروق قدره (٠,٠١٥)، وبلغت قيمة (t) المحسوبة (١٣,٩٥٨) في حين كانت قيمة (t) الجدولية (٢,٣٦٥) عند مستوى دلالة (٠,٠٥) وأمام درجة حرية (٧)، ولما كانت القيمة المحسوبة أكبر من الجدولية دل ذلك على معنوية الفروق بين الاختبارين القبلي والبعدي ولمصلحة الاختبار البعدي.

ويعزو الباحث معنوية الفروق في الدلالة الإحصائية عند المجموعة الضابطة في اختبارات هذا التمرين إلى ان استخدام هذا التمرين من الأساسيات في تدريبات الأثقال لغرض تقوية المجموعة العضلية للرجلين في ظروف أشبه بظروف المنافسات وزرع روح المنافسة بين الرباعين خلال الوحدات التدريبية، مما أدى إلى تطوير نتائج هذا الاختبار، وهو من التمرينات الأساسية المعدة في المنهج التدريبي والذي له الأثر الفعال في تطوير النتائج وهذا ما يبرر الفروق المعنوية للمجموعة الضابطة.

يبين فرق الأوساط الحسابية وانحراف الفروق وقيمتا (t) المحسوبة والجدولية ودلالة الفروق بين نتائج الاختبارين القبلي والبعدي في اختبار قسم النتر (الجيرك) للمجموعة الضابطة/كغم

المتغيرات	ف	ع ف	قيمة t المحسوبة	مستوى الخطأ	دلالة الفروق
قسم النتر (الجيرك)	٠,٠٠٣	٠,٠٤٠	٠,٢٨٢	٠,٧٨٦	غير معنوي

قيمة t الجدولية (٢,٣٦٥) هي عند مستوى دلالة (٠,٠٥) وأمام درجة حرية (٧=١-٨)

من الجدول (١٦) يتبين: في اختبار قسم النتر (الجيرك): بلغ فرق الأوساط الحسابية بين نتائج الاختبارين القبلي والبعدي (٠,٠٠٣) وبانحراف الفروق قدره (٠,٠٤٠)، وبلغت قيمة (t) المحسوبة (٠,٢٨٢) في حين كانت قيمة (t) الجدولية (٢,٣٦٥) عند مستوى دلالة (٠,٠٥) وأمام درجة حرية (٧)، ولما كانت القيمة المحسوبة أصغر من الجدولية دل ذلك على غير معنوية الفروق بين الاختبارين القبلي والبعدي.

ويعزو الباحث عدم وجود فروق ذات دلالة معنوية بين نتائج الاختبارين القبلي والبعدي للمجموعة الضابطة في انجاز قسم النتر إلى قلة التركيز على التدريب باستخدام التمرينات المساعدة وبشدد فاعلة التي من شأنها ان تنمي وتطور هذه الرفعة ، فضلا عن عدم الاستثمار الامثل للمناهج التدريبية المعدة من قبل لجنة المدربين، وضعف تنظيم فترات الراحة وكذلك عدم جدولة التمرينات الأساسية والأساليب التدريبية الناجحة كما ان نسبة التطور في قسم النتر (الجيرك) كانت ضعيفة وهذا ما يبرر عدم وجود فروق ذات دلالة إحصائية معنوية.

وهذا ما أكد عليه كل من حمدي عبد المنعم ومحمد عبد الغني (١٩٩٩) بأن "تعطى أهمية لتقنين حمل التدريب المستخدم بحيث يتناسب مع مستوى اللاعب المتدرب والهدف من التدريب واختيار الراحة المناسبة"^(١)، وبالرغم من تطور كافة متغيرات البحث نسبيا في التمرينات التي تم إجراء الاختبارات لدى المجموعة الضابطة الا أنها أخفقت في تحقيق تقدم معنوي في رفعة النتر (الجيرك)، ويعزو الباحث ذلك إلى عدم توظيف هذه المتغيرات من قبل أفراد المجموعة الضابطة في خدمة القسم الثاني من رفعة النتر.

(١) - حمدي عبد المنعم ومحمد عبد الغني؛ علم التدريب الرياضي: (القاهرة، مطبعة كلية التربية الرياضية للبنين، ١٩٩٩)

٤-٢-٢ عرض وتحليل ومناقشة نتائج نسبة التطور في اختبارات القوة النسبية قيد البحث للمجموعة الضابطة:

الجدول (١٧)

يبين فرق الأوساط الحسابية بين نتائج الاختبارين القبلي والبعدي والنسبة المئوية للتطور في اختبارات البحث للمجموعة الضابطة/كغم

ت	المتغيرات	سَ القبلي	سَ البعدي	الفرق	نسبة التطور
١	الضغط الأمامي	٠,٨٤٣	٠,٨٩٥	٠,٠٥٢	٦,١٦٨%
٢	جيرك سبلت الخلفي	١,١٨٤	١,٢٢٢	٠,٠٣٩	٣,٢٩٤%
٣	بش بريس	١,٤٧٩	١,٥١١	٠,٠٣٢	٢,١٦٤%
٤	نتر (جيرك) ثابت أمامي	١,٣٦٨	١,٣٨٨	٠,٠١٩	١,٣٨٩%
٥	جيرك سبلت أمامي (النتر)	١,٥١٧	١,٥٦٥	٠,٠٤٧	٣,٢٩٨%
٦	دبني أمامي (قرفصاء)	١,٧٥٩	١,٨٥١	٠,٠٩٣	٥,٢٨٧%
٧	دبني خلفي (قرفصاء)	١,٩١٦	١,٩٩٢	٠,٠٧٦	٣,٩٦٧%
٨	قسم النتر (الجيرك)	١,٧٠٣	١,٧٠٧	٠,٠٠٣	٠,١٧٦

الجدول (١٨)

يبين فرق الأوساط الحسابية بين نتائج الاختبارين القبلي والبعدي والنسبة المئوية للتطور في اختبار الضغط الأمامي للمجموعة الضابطة/كغم

المتغيرات	سَ القبلي	سَ البعدي	الفرق	نسبة التطور
الضغط الأمامي	٠,٨٤٣	٠,٨٩٥	٠,٠٥٢	٦,١٦٨%

من الجدول (١٨) يتبين:

في اختبار الضغط الأمامي: بلغ فرق الأوساط الحسابية بين نتائج الاختبارين القبلي والبعدي (٠,٠٥٢) وبنسبة تطور قدرها (٦,١٦٨%).

ويعزو الباحث هذا التطور البسيط في نسبة التطور بان المنهج التدريبي المعد للمجموعة الضابطة له تأثير واضح وهذا يدل على ان المجموعة العضلية العاملة في هذا التمرين قد تطورت إذ تم تقنين حمل التدريب المستخدم بحيث يتناسب مع مستوى الرياضيين وأوزانهم والهدف من التدريب المتواصل في تطوير القوة العضلية والانجاز لهذا التمرين والذي اثر تأثيرا ايجابيا في تنمية وتطوير القوة القصوى والانجاز ولكن بنسب محدودة إذ ان الفرق بين نسبة تطور المجموعة التجريبية والضابطة كانت (٢١,٩٢٩) ولمصلحة التجريبية.

وهذا ما يؤكد محمد رضا إبراهيم (٢٠٠٨) "ان استعمال مثيرات تدريبيه واطئة في التدريب تؤدي إلى حدوث مستوى من التطور نسبيا"^(١).

(١) - محمد رضا إبراهيم؛ التطبيق الميداني لنظريات وطرائق التدريب الرياضي: (بغداد، مكتب الفضل للطباعة، ٢٠٠٨)

الجدول (١٩)

يبين فرق الأوساط الحسابية بين نتائج الاختبارين القبلي والبعدي والنسبة المئوية للتطور في اختبار جيرك سبلت الخلفي للمجموعة الضابطة/كغم

المتغيرات	سّ القبلي	سّ البعدي	الفرق	نسبة التطور
جيرك سبلت الخلفي	١,١٨٤	١,٢٢٢	٠,٠٣٩	٣,٢٩٤%

من الجدول (١٩) يتبين

في اختبار جيرك السبلت الخلفي: بلغ فرق الأوساط الحسابية بين نتائج الاختبارين القبلي والبعدي (٠,٠٣٩) وبنسبة تطور قدرها (٣,٢٩٤%).

ويعزو الباحث هذا التطور البسيط للتدريب على المنهج التدريبي المعد من قبل المدرب للمجموعة الضابطة ولكن بشدة (٧٥-٨٠%) وبشكل متكرر وفي هذه الحالة يحتاج الرباعين إلى تحفيز الجهاز العضلي والعصبي عن طريق التنوع في استخدام الشدد المختلفة وخصوصا الشدد القصوية ، وهذا ما يؤكد ويدع ياسين التكريتي بأن "إهمال أي من الجانبين العصبي والعضلي في عملية تطوير وتنمية القوة يؤدي إلى فشل أو هبوط في تحسين الاحتفاظ بقوة العضلات"^(١).

لذلك ينصح بعض المدربون باستخدام الإثارات القصوية "لذلك ينبغي برفع أقصى الأوزان (حسب الفروق الفردية) بعد إجراء الاختبارات الدورية للتمرينات بأقل عدد من التكرار (١-٣) تكرارات"^(٢).

(١) - وديع ياسين التكريتي؛ مصدر سبق ذكره، ص ٣١٦.

(٢) - وديع ياسين التكريتي؛ المصدر السابق نفسه، ص ٣١٧.

الجدول (٢٠)

يبين فرق الأوساط الحسابية بين نتائج الاختبارين القبلي والبعدي والنسبة المئوية للتطور في اختبار بئس بريس للمجموعة الضابطة/كغم

المتغيرات	سَ القبلي	سَ البعدي	الفرق	نسبة التطور
بئس بريس	١,٤٧٩	١,٥١١	٠,٠٣٢	٢,١٦٤%

من الجدول (٢٠) يتبين

في اختبار البئس بريس: بلغ فرق الأوساط الحسابية بين نتائج الاختبارين القبلي والبعدي (٠,٠٣٢) وبنسبة تطور قدرها (٢,١٦٤%).

ويعزو الباحث نسبة التطور البسيطة هذه إلى عدم اعتماد المدرب على استخدام الشدد العالية وعدم إعطاء تمرينات لتنمية وتطوير المجموعة العضلية في هذا التمرين ، وهذا ما يؤكد محمد رضا إبراهيم(٢٠٠٨) في موضوع أو خواص اللعبة أو الفعالية الرياضية الممارسة "ففي لعبة رفع الأثقال فان مستوى الشدد المستخدمة خلال فترة المسابقات تكون عادة عالية جدا تتراوح من (٨٥-١٠٠%) من كمية الجهد الكلي المستخدم في التدريب"^(١).

أما وديع ياسين فيقول "أما القوة الخاصة فيمكن فهمها على أنها الزيادة في مقدرة مظاهر القوة العضلية في ظروف ومستويات التخصص... لكن أي رباغ ناشئ عندما يرفع أثقالا فإن ذلك يسبب تطور مجموعاته العضلية مثل (حزام الكتف، الدالية للكتفين) والتي تعمل على رفع الثقل فوق الرأس"^(٢).

(١) - محمد رضا إبراهيم؛ مصدر سبق ذكره، ص ١١٢.

(٢) - وديع ياسين التكريتي؛ مصدر سبق ذكره، ١٩٨٥، ص ٣١٨.

الجدول (٢١)

يبين فرق الأوساط الحسابية بين نتائج الاختبارين القبلي والبعدي والنسبة المئوية للتطور في اختبار النتر (جيرك) ثابت أمامي للمجموعة الضابطة/كغم

المتغيرات	سَ القبلي	سَ البعدي	الفرق	نسبة التطور
نتر (جيرك) ثابت أمامي	١,٣٦٨	١,٣٨٨	٠,٠١٩	%١,٣٨٩

من الجدول (٢١) يتبين

في اختبار جيرك الثابت الأمامي: بلغ فرق الأوساط الحسابية بين نتائج الاختبارين القبلي والبعدي (٠,٠١٩) وبنسبة تطور قدرها (١,٣٨٩%).

ويعزو الباحث سبب التطور البسيط لدى المجموعة الضابطة هو عدم التأكيد على تنوع التمرينات بالشدد المطلوبة وكذلك عدم تفعيل بعض المجموعات العضلية المساعدة بإعطاء تمرينات متنوعة ومختلفة عن الاختبار الأساسي، فضلا عن عدم تحديد الشدة المناسبة لكل تمرين وهذا ما يؤكد ويدعم ياسين التكريتي " لذلك من الضروري استخدام مثيرات قصوى ورفع أثقال قصوى تتناسب مع قابليات الرباع في عملية تدريب القوة"^(١)

(١) - وديع ياسين التكريتي؛ مصدر سبق ذكره، ص ٣١٨.

الجدول (٢٢)

يبين فرق الأوساط الحسابية بين نتائج الاختبارين القبلي والبعدي والنسبة المئوية للتطور في اختبار جيرك سبلت أمامي (النتر) للمجموعة الضابطة/كغم

المتغيرات	سَ القبلي	سَ البعدي	الفرق	نسبة التطور
جيرك سبلت أمامي (النتر)	١,٥١٧	١,٥٦٥	٠,٠٤٧	%٣,٢٩٨

يتبين من الجدول (٢٢)

في اختبار الجيرك السبلت الأمامي (النتر): بلغ فرق الأوساط الحسابية بين نتائج الاختبارين القبلي والبعدي (٠,٠٤٧) ونسبة تطور قدرها (٣,٠٩٨%).

ويمكن إرجاع سبب التطور للمجموعة الضابطة إلى استخدام الوسائل التدريبية المساعدة، إذ كان لها الأثر البالغ في تطوير نتائج هذا الاختبار فضلا عن التدريب بطرائق وأساليب مختلفة ، ويؤكد وديع ياسين التكريتي على "ان رفع الأثقال تتميز بوساطة أظهار مثيرات قصوى (رفع أثقال قصوية تتناسب مع قابليات الرفع) في عملية تدريب القوة"^(١)، ويذكر محمد رضا بهذا الخصوص "ان طريقة رفع أو زيادة الشدة خلال الوحدة التدريبية أو المرحلة التدريبية تعتبر من الطرائق المهمة التي يجب ان يركز عليها المدربون عند استعمالها في التدريب لأنها تزيد من قدرة الرياضي الكامنة"^(٢).

(١) - وديع ياسين التكريتي؛ مصدر سبق ذكره، ص ٣١٨.

(٢) - محمد رضا إبراهيم؛ مصدر سبق ذكره، ص ١١٣.

الجدول (٢٣)

يبين فرق الأوساط الحسابية بين نتائج الاختبارين القبلي والبعدي والنسبة المئوية للتطور في اختبار دبني أمامي (قرفصاء) للمجموعة الضابطة/كغم

المتغيرات	سَ القبلي	سَ البعدي	الفرق	نسبة التطور
دبني أمامي (قرفصاء)	١,٧٥٩	١,٨٥١	٠,٠٩٣	٥,٢٨٧%

يتبين من الجدول (٢٣):

في اختبار الدبني الأمامي (القرفصاء): بلغ فرق الأوساط الحسابية بين نتائج الاختبارين القبلي والبعدي (٠,٠٩٣) ونسبة تطور قدرها (٥,٢٨٧%).

ويعزو الباحث هذا التطور في انجاز تمرين الدبني الأمامي (القرفصاء) إلى استخدام هذا التمرين كتمرين أساسي يومي في رياضة رفع الأثقال فضلا عن التدريب المتواصل لتقوية عضلات الرجلين باستمرار لأنها أساسية وفعالة في نجاح الرفعات.

وهذا ما يؤكد عليه وديع ياسين التكريتي "وفي ظروف تمرينات الثني إلى الأسفل بالتحميل العالي بالإمكان أظهار قوة بشدد بين (١٢٠-١٤٠%) اي فوق القوة القصوى وحتى أكثر من ذلك مقارنة مع القوة القصوى"^(١).

ويؤكد في هذا المجال أمر الله البساطي (١٩٩٨) وخصوصا للمستويات العليا والشباب من الرياضيين الذين وصلوا إلى مستوى أعداد عالي "فإذا ما رغب المدرب في الارتقاء بالمستوى وحدث مستوى تكيف أعلى فاعلية، فيجب عليه الارتقاء بمستوى الأحمال الجديدة... فالتكرار بالمستوى المألوف فقط يحدث عملية الجمود للتكيف ولا يحدث تطور في المستوى"^(٢)

(١) - وديع ياسين التكريتي؛ مصدر سبق ذكره، ١٩٨٥، ص ٣٢٠.

(٢) - أمر الله احمد البساطي؛ مصدر سبق ذكره، (١٩٩٨) ص ٦١.

الجدول (٢٤)

يبين فرق الأوساط الحسابية بين نتائج الاختبارين القبلي والبعدي والنسبة المئوية للتطور في اختبار دبني خلفي (قرفصاء) للمجموعة الضابطة/كغم

المتغيرات	سَ القبلي	سَ البعدي	الفرق	نسبة التطور
دبني خلفي (قرفصاء)	١,٩١٦	١,٩٩٢	٠,٠٧٦	%٣,٩٦٧

يتبين من الجدول (٢٤):

في اختبار الدبني الخلفي (القرفصاء): بلغ فرق الأوساط الحسابية بين نتائج الاختبارين القبلي والبعدي (٠,٠٧٦) وبنسبة تطور قدرها (٣,٩٦٧%).

وهذا التطور للمجموعة الضابطة يمكن أعزؤه إلى استمرار التدريب على هذا التمرين لأنه أساسي ومهم في فعاليات رياضة رفع الأثقال ولكون المجموعتين من الشباب ويتم التنافس بينهم نحو الأحسن في البطولات الرسمية لأندية العراق بالرغم من وجود فروق فردية بين أفراد المجموعتين، وان استخدام بعض التمرينات المختلفة اقرب إلى ظروف المسابقات وزرع روح التنافس بين أفراد العينة مما أدى إلى تقارب المستويات في اختبارات هذا التمرين بين المجموعتين الضابطة والتجريبية، ويقول بهذا الصدد وديع ياسين التكريتي "ان التدريب الموجه نحو تدريبات القوة العضلية وبشدد مرتفعة في رفع الأثقال أصبح اعتياديا، ويمثل مكانا هاما في مناهج التدريب للانجازات الكبيرة...وتعبئة وحشد عضلي مناسب والذي على أساسه تحرز النتائج المتوخاة فيما يتعلق بنمو الفائدة لمؤشرات القوة"^(١).

(١) - وديع ياسين التكريتي؛ مصدر سبق ذكره، ١٩٨٥، ص ٣٢٢.

الجدول (٢٥)

يبين فرق الأوساط الحسابية بين نتائج الاختبارين القبلي والبعدي والنسبة المئوية للتطور في اختبار قسم النتر (الجيرك) للمجموعة الضابطة/كغم

المتغيرات	سَ القبلي	سَ البعدي	الفرق	نسبة التطور %
قسم النتر (الجيرك)	١,٧٠٣	١,٧٠٧	٠,٠٠٣	٠,١٧٦

يتبين من الجدول (٢٥):

في اختبار قسم النتر (الجيرك): بلغ فرق الأوساط الحسابية بين نتائج الاختبارين القبلي والبعدي (٠,٠٠٣) ونسبة تطور قدرها (٠,١٧٦%).

وهذه النسبة في التطور ضعيفة جدا وتدل على وجود ضعف في المجموعة العضلية العاملة في هذا النوع من الأداء الحركي وفي اختبارات (الجيرك) في المجموعة الضابطة السبب يعود في ذلك إلى عدم استخدام التمرينات المساعدة وكذلك لتشابه الوحدات التدريبية خلال المنهج التدريبي لذلك لم تظهر فروق أو تطور واضح و تهدف إلى تنمية وتطوير انجاز هذه الرفعة" ان قيمة القوة النسبية ونسبة التطور كلما تكون اكبر من العدد (١) عدد صحيح دلّ ذلك على ان اللاعب يكون أداءه جيدا في هذه الحركات... وكلما نقص الرقم عن (١) عدد صحيح يشير ذلك إلى ان هناك ضعفاً في العضلات العاملة في هذا النوع من الحركات مما يستدعي العمل على تطوير هذه العضلات من خلال مناهج تدريب القوة الخاصة"^(١).

٤-٣ عرض نتائج الاختبارات البعدية للقوة النسبية للمجموعتين الضابطة والتجريبية:

(١) صريح عبد الكريم الفضلي؛ مصدر سبق ذكره، ص ١٧٣-١٧٤.

الجدول (٢٦)

يبين الأوساط الحسابية والانحرافات المعيارية للمجموعتين الضابطة والتجريبية في اختبارات القوة النسبية في الاختبار البعدي/ كغم

مج التجربة		مج الضابطة		الاختبار
ع±	س	ع±	س	
٠,٣٠٢	١,١٥٩	٠,١٢٣	٠,٨٩٥	الضغط الأمامي
٠,٣٥٢	٢,٠٧٨	٠,١٥٧	١,٢٢٢	جيرك سبلت الخلفي
٠,٢٠٩	١,٧١٤	٠,١٧٥	١,٥١١	بش بريس (الضغط بالدفع)
٠,٢٤٣	١,٦٩٩	٠,١٥٤	١,٣٨٨	نتر (جيرك) ثابت أمامي
٠,٢٨٣	١,٨٢٠	٠,١٩٨	١,٥٦٥	جيرك سبلت أمامي
٠,٢٥٨	٢,٠٨٢	٠,٢٤٨	١,٨٥١	دبني أمامي (قرصاء)
٠,٢٨٩	٢,٣١٣	٠,٢٦٤	١,٩٩٢	دبني خلفي (قرصاء)
٠,١٨١	٢,١٠٠	٠,١٧٠	١,٧٠٧	قسم النتر (الجيرك)

من الجدول (٢٦) يتبين:

- في اختبار الضغط الأمامي: بلغ الوسط الحسابي في الاختبار للمجموعة الضابطة (٠,٨٩٥) بانحراف معياري قدره (٠,١٢٣)، في حين بلغ الوسط الحسابي في المجموعة التجريبية للاختبار نفسه (١,١٥٩) وبانحراف معياري قدره (٠,٣٠٢).
- في اختبار جيرك سبلت الخلفي: بلغ الوسط الحسابي في الاختبار للمجموعة الضابطة (١,٢٢٢) بانحراف معياري قدره (٠,١٥٧)، في حين بلغ الوسط الحسابي في المجموعة التجريبية للاختبار نفسه (٢,٠٧٨) وبانحراف معياري قدره (٠,٣٥٢).
- في اختبار البش بريس: بلغ الوسط الحسابي في الاختبار للمجموعة الضابطة (١,٥١١) بانحراف معياري قدره (٠,١٧٥)، في حين بلغ الوسط الحسابي في المجموعة التجريبية للاختبار نفسه (١,٧١٤) وبانحراف معياري قدره (٠,٢٠٩).
- في اختبار الجيرك الثابت الأمامي: بلغ الوسط الحسابي في الاختبار للمجموعة الضابطة (١,٣٨٨) بانحراف معياري قدره (٠,١٥٤)، في حين بلغ الوسط الحسابي في المجموعة التجريبية للاختبار نفسه (١,٦٩٩) وبانحراف معياري قدره (٠,٢٤٣).

- في اختبار الجيرك السبلت الأمامي: بلغ الوسط الحسابي في الاختبار للمجموعة الضابطة (١,٥٦٥) بانحراف معياري قدره (٠,١٩٨)، في حين بلغ الوسط الحسابي في المجموعة التجريبية للاختبار نفسه (١,٨٢٠) وبانحراف معياري قدره (٠,٢٨٣).
- في اختبار الدبني الأمامي(القرفصاء): بلغ الوسط الحسابي في الاختبار للمجموعة الضابطة (١,٨٥١) بانحراف معياري قدره (٠,٢٤٨)، في حين بلغ الوسط الحسابي في المجموعة التجريبية للاختبار نفسه (٢,٠٨٢) وبانحراف معياري قدره (٠,٢٥٨).
- في اختبار الدبني الخلفي(القرفصاء): بلغ الوسط الحسابي في الاختبار للمجموعة الضابطة (١,٩٩٢) بانحراف معياري قدره (٠,٢٦٤)، في حين بلغ الوسط الحسابي في المجموعة التجريبية للاختبار نفسه (٢,٣١٣) وبانحراف معياري قدره (٠,٢٨٩).
- في اختبار قسم النتر (الجيرك): بلغ الوسط الحسابي في الاختبار للمجموعة الضابطة (١,٧٠٧) بانحراف معياري قدره (٠,١٧٠)، في حين بلغ الوسط الحسابي في المجموعة التجريبية للاختبار نفسه (٢,١٠٠) وبانحراف معياري قدره (٠,١٨١).

٤-٤ عرض وتحليل ومناقشة نتائج الاختبارين القبلي والبعدي في اختبارات البحث للمجموعة التجريبية:

٤-٤-١ عرض وتحليل ومناقشة نتائج الاختبارين القبلي والبعدي في اختبارات القوة النسبية للمجموعة التجريبية:

الجدول (٢٧)

يبين فرق الأوساط الحسابية وانحراف الفروق وقيمتا (t) المحسوبة والجدولية ودلالة الفروق بين نتائج

الاختبارين القبلي والبعدي في اختبار الضغط الأمامي للمجموعة التجريبية

ت	المتغيرات	ف	ع ف	قيمة t المحسوبة	مستوى الخطأ	دلالة الفروق
١	الضغط الأمامي	٠,٢٥٤	٠,٢٤٢	٢,٩٦٩	٠,٠٢١	معنوي
٢	(جيرك) سبلت الخلفي	٠,٣٨٢	٠,٢٧٩	٣,٨٧٥	٠,٠٠٦	معنوي
٣	بش بريس (الضغط بالدفع)	٠,٣١٤	٠,٢٤٦	٣,٦١٢	٠,٠٠٩	معنوي
٤	نتر (جيرك) ثابت أمامي	٠,١٨٢	٠,٠٩٣	٥,٥٢٧	٠,٠٠١	معنوي
٥	جيرك سبلت أمامي	٠,١٣٠	٠,٠٧٦	٤,٨٥٠	٠,٠٠٢	معنوي
٦	دبني أمامي (قرفصاء)	٠,١٨٤	٠,٠٨٥	٦,١٣٥	٠,٠٠١	معنوي
٧	دبني خلفي (قرفصاء)	٠,١٢٨	٠,٠٧٠	٥,١٧٤	٠,٠٠١	معنوي
٨	قسم النتر (الجيرك)	٠,٣٠٦	٠,١٢٩	٦,٧٢٣	٠,٠٠١	معنوي

* قيمة t الجدولية (٢,٣٦٥) هي عند مستوى دلالة (٠,٠٥) وأمام درجة حرية (٧=١-٨)

الجدول (٢٨)

يبين فرق الأوساط الحسابية وانحراف الفروق وقيمتا (t) المحسوبة والجدولية ودلالة الفروق بين نتائج الاختبارين القبلي والبعدي في اختبار الضغط الأمامي للمجموعة التجريبية

المتغيرات	ف	ع ف	قيمة t المحسوبة	مستوى الخطأ	دلالة الفروق
الضغط الأمامي	٠,٢٥٤	٠,٢٤٢	٢,٩٦٩	٠,٠٢١	معنوي

* قيمة t الجدولية (٢,٣٦٥) هي عند مستوى دلالة (٠,٠٥) وأمام درجة حرية (٧=١-٨)

من الجدول (٢٨) يتبين:

في اختبار الضغط الأمامي: بلغ فرق الأوساط الحسابية بين نتائج الاختبارين القبلي والبعدي (٠,٢٥٤) وبانحراف الفروق قدره (٠,٢٤٢)، وبلغت قيمة (t) المحسوبة (٢,٩٦٩) في حين كانت قيمة (t) الجدولية (٢,٣٦٥) عند مستوى دلالة (٠,٠٥) وأمام درجة حرية (٧)، ولما كانت القيمة المحسوبة أكبر من الجدولية دل ذلك على معنوية الفروق بين الاختبارين القبلي والبعدي ولمصلحة الاختبار البعدي.

ان هذا التطور الحاصل للمجموعة التجريبية يعزوه الباحث إلى استخدام التمرينات المختلفة التي ساعدت على تنمية القوة القصوى للمجموعات العضلية العاملة لهذا التمرين مثل:

١. تمرين ضغط الحديد من فوق الرأس من وضع الجلوس على المسطبة.

٢. تمرين ضغط خلفي (خلف الرأس) فتحة عريضة.

وهذا ما يؤكد عليه فاضل كامل مذكور وعامر فاخر شغاتي بهذا الخصوص "ان منهج تدريب رفع الأثقال إذا لم يتغير مرة في كل فترة يقل تأثيره بسبب ان الهضبة أو التسطح يتأثر بالتأقلم الحاصل (التكيف) في الجسم، لذلك فأن بعض التغيرات في التمرينات يجب ان تجرى على المنهاج التدريبي...للحصول على نتائج مستمرة كبيرة في الانجاز"^(١).

الجدول (٢٩)

(١) - فاضل كامل مذكور وعامر فاخر شغاتي؛ مصدر سبق ذكره، ص ١١٧.

يبين فرق الأوساط الحسابية وانحراف الفروق وقيمتا (t) المحسوبة والجدولية ودلالة الفروق بين نتائج الاختبارين القبلي والبعدي في اختبار (جيرك) السبلت الخلفي للمجموعة التجريبية

المتغيرات	ف	ع ف	قيمة t المحسوبة	مستوى الخطأ	دلالة الفروق
(جيرك) سبلت خلفي	٠,٣٨٢	٠,٢٧٩	٣,٨٧٥	٠,٠٠٦	معنوي

* قيمة t الجدولية (٢,٣٦٥) هي عند مستوى دلالة (٠,٠٥) وأمام درجة حرية (٧-٨=١)

من الجدول (٢٩) يتبين: في اختبار (جيرك) السبلت الخلفي: بلغ فرق الأوساط الحسابية بين نتائج الاختبارين القبلي والبعدي (٠,٣٨٢) وبانحراف الفروق قدره (٠,٢٧٩)، وبلغت قيمة (t) المحسوبة (٣,٨٧٥) في حين كانت قيمة (t) الجدولية (٢,٣٦٥) عند مستوى دلالة (٠,٠٥) وأمام درجة حرية (٧)، ولما كانت القيمة المحسوبة أكبر من الجدولية دل ذلك على معنوية الفروق بين الاختبارين القبلي والبعدي ولمصلحة الاختبار البعدي.

ويعزو الباحث التطور الحاصل في هذا التمرين إلى اثر التدريب المتواصل بالشدد قيد البحث التي أضيفت لبعض التمرينات لتطوير القوة العضلية وبحدوث تكيف في العضلات العاملة من بعض الجوانب التالية:^(١)

١. التركيز على بروتينات الانقباض.

٢. عدد اكبر للشعيرات الدموية لكل ليفة عضلية.

٣. تزايد في عدد الأنسجة الضامة.

٤. نسبة اكبر من الألياف العضلية لإنتاج القوة.

٥. الاستخدام المثالي والكفاء للطاقة.

وكذلك المجموعة العضلية المعاكسة لغرض تنمية القوة القصوى وانجاز هذا التمرين في الاختبار البعدي وبالتالي تطوير المحصلة النهائية(انجاز قسم النتر الجيرك)، وهذا ما يؤكد عليه ايان وباروكا(١٩٨٨) إذ يقول "ان هذه التمرينات تظهر أيضا اختبارات الضبط الخاصة بالرباعين فضلا عن حاجاتنا إلى تمرينات إضافية أو تكميلية لتطوير القوة العضلية التي ترتبط كثيرا بنتائج الرفعات التقليدية"^(١)، وكذلك فان التدريب بالشدة القصوى

(١) - محمد محمود عبد الدايم ومدحت صالح؛ مصدر سبق ذكره، ١٩٩٣، ص ١٠٥.

لهذه التمرينات قد اثار بشكل فعال على القوة القصوى وهو ما نطمح إليه لتنمية وتحسين الانجاز وهذا ما يؤكد عليه كل من محمد جابر بريقع وإيهاب فوزي البديوي (٢٠٠٤) " يجب تقدير أقصى وزن مرفوع وتحديدته من خلال الاختبارات وكذلك التكرارات في تدريب رفع الأثقال... إذ ان كل مجموعات التكرارات المطلوب أدائها تقوم على أساس النسبة المئوية من الوزن القصوي"^(١).

الجدول (٣٠)

يبين فرق الأوساط الحسابية وانحرافه الفرق وقيمتا (t) المحسوبة والجدولية ودلالة الفرق بين نتائج الاختبارين القبلي والبعدي في البش بريس (الضغط بالدفع) للمجموعة التجريبية

المتغيرات	ف	ع ف	قيمة t المحسوبة	مستوى الخطأ	دلالة الفرق
بش بريس (الضغط بالدفع)	٠,٣١٤	٠,٢٤٦	٣,٦١٢	٠,٠٠٩	معنوي

* قيمة t الجدولية (٢,٣٦٥) هي عند مستوى دلالة (٠,٠٥) وأمام درجة حرية (٧-١=٨)

يبين الجدول (٣٠): في اختبار البش بريس (الضغط بالدفع): بلغ فرق الأوساط الحسابية بين نتائج الاختبارين القبلي والبعدي (٠,٣١٤) وبانحراف الفرق قدره (٠,٢٤٦)، وبلغت قيمة (t) المحسوبة (٣,٦١٢) في حين كانت قيمة (t) الجدولية (٢,٣٦٥) عند مستوى دلالة (٠,٠٥) وأمام درجة حرية (٧)، ولما كانت القيمة المحسوبة أكبر من الجدولية دل ذلك على معنوية الفرق بين الاختبارين القبلي والبعدي ولمصلحة الاختبار البعدي.

ويعزو الباحث هذه الفرق المعنوية إلى آثار التدريب بتمرينات مختلفة وبالشدين القصوى وفوق القصوى لغرض تنمية وتطوير المجموعات العضلية العاملة في هذا التمرين وذلك لكسب القوة القصوى لعضلات الذراعين بمساعدة الرجلين والجذع أيضا مع عملية النقل الحركي من القسم الأسفل للجسم إلى الجزء العلوي من جسم الرباع وحتى وصول الثقل لأعلى نقطة يستفيد منها الرباع في نجاح المحاولة، والتأكيد على التمرينات التي تطور المجموعات العضلية المعاكسة والعاملة لإضافة قوة مساعدة غرضها تطوير الانجاز، وهذا ما أكد عليه كل من محمد جابر بريقع وإيهاب فوزي البديوي (٢٠٠٤) إذ ان "هناك الكثير من أوجه الشبه بالطبع بين التمرينات ولكن دون تطابق، فكل تمرين يستهدف العضلات من زاوية مختلفة وبحقق

(١) - محمد جابر بريقع وإيهاب فوزي البديوي؛ مصدر سبق ذكره، ص ١٠.

مكاسب مختلفة ، ومن خلال استخدام العديد من التمرينات على المجموعة العضلية نفسها فأناك تقوي كل جزء في العضلة"^(١).

الجدول (٣١)

يبين فرق الأوساط الحسابية وانحراف الفروق وقيمتا (t) المحسوبة والجدولية ودلالة الفروق بين نتائج الاختبارين القبلي والبعدي في اختبار الجيرك الثابت الأمامي للمجموعة التجريبية

المتغيرات	ف	ع ف	قيمة t المحسوبة	مستوى الخطأ	دلالة الفروق
نتر (جيرك) ثابت أمامي	٠,١٨٢	٠,٠٩٣	٥,٥٢٧	٠,٠٠١	معنوي

* قيمة t الجدولية (٢,٣٦٥) هي عند مستوى دلالة (٠,٠٥) وأمام درجة حرية (٧-١=٨)

يبين الجدول (٣١): في اختبار الجيرك الثابت الأمامي: بلغ فرق الأوساط الحسابية بين نتائج الاختبارين القبلي والبعدي (٠,١٨٢) وبانحراف الفروق قدره (٠,٠٩٣)، وبلغت قيمة (t) المحسوبة (٥,٥٢٧) في حين كانت قيمة (t) الجدولية (٢,٣٦٥) عند مستوى دلالة (٠,٠٥) وأمام درجة حرية (٧)، ولما كانت القيمة المحسوبة أكبر من الجدولية دل ذلك على معنوية الفروق بين الاختبارين القبلي والبعدي ولمصلحة الاختبار البعدي.

ويمكن أعزاء التطور والتحسين في معنوية الفروق الإحصائية إلى آثار التدريب المتواصل على التمرينات المختلفة التي طبقت لغرض تقوية عملية الدفع بالذراعين إلى الأعلى بمختلف الأنواع والأشكال، إذ لا يوجد تمرين يشبه الآخر والسبب في ذلك هو تحفيز المجموعة العضلية العاملة لغرض الاستفادة من قوة الدفع في هذا التمرين والتي يجب ان تكون اكبر من قوة الدفع في حركة النتر بفتح القدمين، ولذا يساعد هذا التمرين في تحسين أداء النتر بفتح القدمين والمسمى (السبلت)، وهذا ما يؤكد عليه صريح عبد الكريم الفضلي إذ يقول "من خلال عمليتي الامتصاص والدفع عند أداء التمرينات، وعمل الذراعين إلى الأعلى بما يحقق انتقال الزخم المتولد من الجذع وتحديد الزوايا المناسبة لباقي أجزاء الجسم"^(٢)، وان هذا التمرين يعد من تمرينات تنمية قوة الدفع إلى الأعلى وتقوية المجموعة العضلية المسماة (مجموعة حزام الكتف) فضلا عن عضلات الرجلين وخصوصا العضلات المرتبطة بالركبتين، وهذا ما يؤكد عليه صادق فرج ذياب (٢٠٠١) "بان يتم التدريب بشكل متموج...اذ ثبت ان شدة تأثير الحمل

(١) - محمد جابر بريقع وإيهاب فوزي البديوي؛ مصدر سبق ذكره، ص ٢٢.

(٢) - صريح عبد الكريم الفضلي؛ مصدر سبق ذكره، ص

الأقصى لا يحصل بالشد العضلي الأقصى فقط بل بالشد الانفعالي... وعند تدريب رفع الأثقال بالقوة القصوية يمكن استخدام وزن إضافي زائد وتكرار من (١-٢) مرة^(١).

الجدول (٣٢)

يبين فرق الأوساط الحسابية وانحراف الفروق وقيمتا (t) المحسوبة والجدولية ودلالة الفروق بين نتائج الاختبارين القبلي والبعدي في اختبار الجيرك السبلت الأمامي للمجموعة التجريبية

المتغيرات	ف	ع ف	قيمة t المحسوبة	مستوى الخطأ	دلالة الفروق
جيرك سبلت أمامي	٠,١٣٠	٠,٠٧٦	٤,٨٥٠	٠,٠٠٢	معنوي

* قيمة t الجدولية (٢,٣٦٥) هي عند مستوى دلالة (٠,٠٥) وأمام درجة حرية (٧-١=٨)

يبين الجدول (٣٢): في اختبار الجيرك السبلت الأمامي: بلغ فرق الأوساط الحسابية بين نتائج الاختبارين القبلي والبعدي (٠,١٣٠) وبانحراف الفروق قدره (٠,٠٧٦)، وبلغت قيمة (t) المحسوبة (٤,٨٥٠) في حين كانت قيمة (t) الجدولية (٢,٣٦٥) عند مستوى دلالة (٠,٠٥) وأمام درجة حرية (٧)، ولما كانت القيمة المحسوبة أكبر من الجدولية دل ذلك على معنوية الفروق بين الاختبارين القبلي والبعدي ولمصلحة الاختبار البعدي.

ويعزو الباحث هذا التطور المعنوي في هذا التمرين المشابه كثيرا للإنجاز قيد البحث، إذ تطورت الخاصية الحركية وعناصر اللياقة البدنية لدى أفراد المجموعة التجريبية باستخدام التمرينات باستخدام قضيب النقل الأولمبي وكذلك استخدام تمرينات خاصة مساعدة (غرضية) لتنمية وتحسين المجموعات العضلية المختلفة في الجسم، واستخدام تمرينات محورة، أما أنها تكون أصعب من الرفعات النظامية (التقليدية) أو أنها أسهل مثل تغيير مسكة اليدين وتختلف عن المسكات الاعتيادية خلال المسابقات، وهذا ما يؤكد عليه أيان وباروكا (١٩٨٨) "تحتل تمرينات المهارة الحركية مكانا هاما من خلال تمرينات الرباعين الشباب، وان ذوي المستويات العالية من المهارة يجدون الطريق لتعلم فن الأداء للرفعات (التقليدية) قصيرا وتحقيق أعلى الانجازات"^(٢).

(١) - صادق فرج نياض؛ الايزوكنتك لتطوير القوة، (نشرة علمية رياضية تصدرها كلية التربية الرياضية للبنات/جامعة بغداد،

(٢٠٠١) ص٦.

وهذا ما أثبتته عقيل الاعرجي في ان التمرينات الغرضية الخاصة (المساعدة) في رفع الأثقال تؤدي إلى تطوير الانجاز وتحسن من المسار الحركي للثقل في رفعة الخطف^(١)، وكذلك ما أثبتته وديع ياسين التكريتي لدى استخدامه التمرينات البدنية الخاصة في تعلم فن أداء رفعة النتر^(٢).

الجدول (٣٣)

يبين فرق الأوساط الحسابية وانحراف الفروق وقيمتا (t) المحسوبة والجدولية ودلالة الفروق بين نتائج الاختبارين القبلي والبعدي في اختبار الدبني الأمامي (القفصاء) للمجموعة التجريبية

المتغيرات	ف	ع ف	قيمة t المحسوبة	مستوى الخطأ	دلالة الفروق
دبني أمامي (قفصاء)	٠,١٨٤	٠,٠٨٥	٦,١٣٥	٠,٠٠١	معنوي

* قيمة t الجدولية (٢,٣٦٥) هي عند مستوى دلالة (٠,٠٥) وأمام درجة حرية (٧-١=٦)

يبين الجدول (٣٣): في اختبار الدبني الأمامي (القفصاء): بلغ فرق الأوساط الحسابية بين نتائج الاختبارين القبلي والبعدي (٠,١٨٤) وانحراف الفروق قدره (٠,٠٨٥)، وبلغت قيمة (t) المحسوبة (٦,١٣٥) في حين كانت قيمة (t) الجدولية (٢,٣٦٥) عند مستوى دلالة (٠,٠٥) وأمام درجة حرية (٧)، ولما كانت القيمة المحسوبة أكبر من الجدولية دل ذلك على معنوية الفروق بين الاختبارين القبلي والبعدي ولمصلحة الاختبار البعدي.

ويعزو الباحث هذا التطور المعنوي في القوى القصوى وانجاز تمرينات الرجلين إلى التمرينات المختلفة التي تم تنفيذها من قبل أفراد المجموعة التجريبية وبالشدتين القصوى وفوق القصوى وذلك لتطوير الدفع إلى الأعلى وهذا التمرين يفيد لتقوية عضلات الرجلين المادة والقابضة أثناء النزول إلى الأسفل ثم إلى الأعلى، وهذا ما يؤكد أبو العلا احمد فتاح واحمد نصر الدين سيد (٢٠٠٣) "ان تطوير القوة الانفجارية للعضلات للمادة للرجلين تشمل على تمرينات تتصف بالقوة المميزة بالسرعة إذ يستخدم للدفع الفعال مقابل مقاومة، بوساطة الانقباض العضلي خلال العمل الثابت وبذل أقصى طاقة حركية خلال العمل الحركي، ويمكن استخدام أقصى طاقة أو أقصى قوة ممكنة خلال الأسلوب المتحرك على شكل أداء تمرينات ميكانيكا"^(٣).

(١) - عقيل يحيى الاعرجي؛ اثر التمرينات الغرضية الخاصة في تعلم فن أداء رفعة الخطف بالأسلوب العكسي من الطريقة الجزئية: (رسالة ماجستير، كلية التربية الرياضية/جامعة الموصل، ١٩٩٥) ص ح-ل.

(٢) - وديع ياسين التكريتي؛ اثر الأعداد البدني الخاص في تعلم فن أداء رفعة النتر: (دراسات وبحوث التربية الرياضية، ١٩٩٠) ص ٣٥.

(٣) - أبو العلا احمد فتاح واحمد نصر الدين سيد؛ فسيولوجيا اللياقة البدنية: (القاهرة، دار الفكر العربي، ٢٠٠٣) ص ١١٤.

الجدول (٣٤)

يبين فرق الأوساط الحسابية وانحراف الفروق وقيمتا (t) المحسوبة والجدولية ودلالة الفروق بين نتائج الاختبارين القبلي والبعدي في اختبار الدبني الخلفي (القرصاء) للمجموعة التجريبية

المتغيرات	ف	ع ف	قيمة t المحسوبة	مستوى الخطأ	دلالة الفروق
دبني خلفي (قرصاء)	٠,١٢٨	٠,٠٧٠	٥,١٧٤	٠,٠٠١	معنوي

* قيمة t الجدولية (٢,٣٦٥) هي عند مستوى دلالة (٠,٠٥) وأمام درجة حرية (٧-١=٨)

يبين الجدول (٣٤):

في اختبار الدبني الخلفي (القرصاء): بلغ فرق الأوساط الحسابية بين نتائج الاختبارين القبلي والبعدي (٠,١٢٨) وبانحراف الفروق قدره (٠,٠٧٠)، وبلغت قيمة (t) المحسوبة (٥,١٧٤) في حين كانت قيمة (t) الجدولية (٢,٣٦٥) عند مستوى دلالة (٠,٠٥) وأمام درجة حرية (٧)، ولما كانت القيمة المحسوبة أكبر من الجدولية دل ذلك على معنوية الفروق بين الاختبارين القبلي والبعدي ولمصلحة الاختبار البعدي.

ويعزو الباحث معنوية الفروق لهذا التمرين الذي يؤكد على تقوية عضلات الرجلين إلى استخدام تمارين مختلفة ومغايرة عن المألوف مثل تمرين نصف دبني بالقفز وتمرين (ليك بريس) على أجهزة خاصة بالدفن إلى الأعلى وتمرين الدبني بفتح القدمين أماما وخلفا (دبني سبلت) وبالشدتين القصوى وفوق القصوى من أجل تنمية القوة العضلية للعضلات الخاملة أو الغير عاملة وكل هذه التمارين المختلفة تهدف إلى تطوير وتحسين عمل مجموعة عضلات الرجلين وإدخال عملية التكيف على هذه المجموعة العضلية، وهذا ما يؤكد عليه السيد عبد المقصود (١٩٩٩) "فإذا ما رغب الرياضي في التوصل إلى اثر تدريب ايجابي جديد (تكيف جديد) يتعين عليه زيادة مستوى الأحمال من جديد... لذا يجب ان نعاود التصاعد والتحدي لمستوى القوى الوظيفية ويجب معاودة زيادة مستوى الأحمال"^(١).

(١) - السيد عبد المقصود؛ مصدر سبق ذكره، ص ٢٣.

الجدول (٣٥)

يبين فرق الأوساط الحسابية وانحراف الفروق وقيمتا (t) المحسوبة والجدولية ودلالة الفروق بين نتائج الاختبارين القبلي والبعدي في اختبار قسم النتر (الجيرك) للمجموعة التجريبية

المتغيرات	ف	ع ف	قيمة t المحسوبة	مستوى الخطأ	دلالة الفروق
قسم النتر (الجيرك)	٠,٣٠٦	٠,١٢٩	٦,٧٢٣	٠,٠٠١	معنوي

* قيمة t الجدولية (٢,٣٦٥) هي عند مستوى دلالة (٠,٠٥) وأمام درجة حرية (٧-١=٦)

من الجدول (٣٥) يتضح ما يلي:

اختبار قسم النتر (الجيرك): بلغ فرق الأوساط الحسابية بين نتائج الاختبارين القبلي والبعدي (٠,٣٠٦) وبانحراف الفروق قدره (٠,١٢٩)، وبلغت قيمة (t) المحسوبة (٦,٧٢٣) في حين كانت قيمة (t) الجدولية (٢,٣٦٥) عند مستوى دلالة (٠,٠٥) وأمام درجة حرية (٧)، ولما كانت القيمة المحسوبة أكبر من الجدولية دل ذلك على معنوية الفروق بين الاختبارين القبلي والبعدي ولمصلحة الاختبار البعدي، وهذا يحقق فرضا البحث.

ويعزو الباحث هذا التطور الحاصل للمجموعة التجريبية نتيجة التدريب الفاعل بالشدتين القصوى وفوق القصوى إلى التمرينات في المنهج التدريبي اليومي والذي تم تنفيذه من قبل المجموعة التجريبية، إذ ان هدف هذه التمرينات هو تطوير وتنمية القوة القصوى والانجاز في قسم النتر (الجيرك) وهو نفس التمرين الذي يؤدي في حركة النتر للقسم الثاني من الرفعة في مسابقات رفع الأثقال حتى يتعود الرباع إلى تحسين الأداء الفني لهذه الحركة أثناء التدريبات اليومية، وبالتالي يؤدي إلى الارتقاء بالانجاز وتقليل الأخطاء الفنية، ويؤكد فاضل كامل مذكور وعامر فاخر شغاتي (٢٠٠٨) "ان منهاج تدريب الأثقال يجب ان يتضمن مبدأ فوق الحمل أعلى من القوة القصوى والذي يعد مفتاحا للتطوير... وهو يبين ببساطة ان الجسم يتكيف للجهد البدني للقوة الجديدة المسلطة عليه... ولاستمرار حصول التطور يتم العمل على جعل التمارين أصعب مع تقدمها لتحقيق بقاء استمرار تحدي الجسم وتحقيق التطور" (١).

(١) - فاضل كامل مذكور وعامر فاخر شغاتي؛ مصدر سبق ذكره، ص ١١٦.

٤-٤-٢ عرض وتحليل ومناقشة نتائج نسبة التطور في اختبارات القوة النسبية قيد البحث للمجموعة التجريبية:

الجدول (٣٦)

يبين فرق الأوساط الحسابية بين نتائج الاختبارين القبلي والبعدي والنسبة المئوية للتطور في اختبارات

البحث للمجموعة التجريبية

ت	المتغيرات	سّ القبلي	سّ البعدي	الفرق	نسبة التطور
١	الضغط الأمامي	٠,٩٠٤	١,١٥٩	٠,٢٥٤	٢٨,٠٩٧%
٢	جيرك سبلت الخلفي	١,٦٩٦	٢,٠٧٨	٠,٣٨٢	٢٢,٥٢%
٣	بش بريس	١,٤٠١	١,٧١٤	٠,٣١٤	٢٢,٤١%
٤	نتر (جيرك) ثابت أمامي	١,٥١٨	١,٦٩٩	٠,١٨٢	١١,٩٩%
٥	جيرك سبلت أمامي	١,٦٨٩	١,٨٢٠	٠,١٣٠	٧,٦٩٧%
٦	دبني أمامي (قرفصاء)	١,٨٩٨	٢,٠٨٢	٠,١٨٤	٩,٦٩٤%
٧	دبني خلفي (قرفصاء)	٢,١٨٥	٢,٣١٣	٠,١٢٨	٥,٨٥٨%
٨	قسم النتر (الجيرك)	١,٧٩٤	٢,١٠٠	٠,٣٠٦	١٧,٠٦%

الجدول (٣٧)

يبين فرق الأوساط الحسابية بين نتائج الاختبارين القبلي والبعدي والنسبة المئوية للتطور في اختبار

الضغط الأمامي للمجموعة التجريبية

المتغيرات	سّ القبلي	سّ البعدي	الفرق	نسبة التطور
الضغط الأمامي	٠,٩٠٤	١,١٥٩	٠,٢٥٤	%٢٨,٠٩٧

من الجدول (٣٧) يتبين:

في اختبار الضغط الأمامي: بلغ فرق الأوساط الحسابية بين نتائج الاختبارين القبلي والبعدي (٠,٢٥٤) وبنسبة تطور قدرها (٢٨,٠٩٧%)، والفرق في الأوساط لمصلحة الاختبار البعدي. ويعزو الباحث هذا التطور الحاصل للمجموعة التجريبية نتيجة التدريب بالتمرينات التي أدخلت على المنهج التجريبي اليومي والذي تم تنفيذه من قبل أفراد المجموعة التجريبية بالشدتين القصوى وفوق القصوى وهذا ما يؤكد عليه وديع ياسين التكريتي "ان الحقائق دلت على ان لشدة الحمل المرتفعة في التدريب ومستويات عالية لها معنى كبير لتطوير الانجاز الرياضي"^(١).

الجدول (٣٨)

(١) - وديع ياسين التكريتي؛ مصدر سبق ذكره، ص ٤٠١.

يبين فرق الأوساط الحسابية بين نتائج الاختبارين القبلي والبعدي والنسبة المئوية للتطور في اختبار النتر (جيرك) السبلت الخلفي للمجموعة التجريبية

المتغيرات	سَ القبلي	سَ البعدي	الفرق	نسبة التطور
النتر (جيرك) سبلت الخلفي	١,٦٩٦	٢,٠٧٨	٠,٣٨٢	٢٢,٥٢%

يبين الجدول (٣٨):

في اختبار النتر (جيرك) السبلت الخلفي: بلغ فرق الأوساط الحسابية بين نتائج الاختبارين القبلي والبعدي (٠,٣٨٢) ونسبة تطور قدرها (٢٢,٥٢٠%)، والفرق في الأوساط لمصلحة الاختبار البعدي.

ان هذا التطور في الانجاز يعزوه الباحث إلى استخدام الوسائل المساعدة باستمرار والتدريب بالشدتين القصوى وفوق القصوى، وهذا ما يؤكد عليه محمد رضا إبراهيم "بان الانجاز العالي في المنافسات الرياضية هو النتيجة النهائية للتدريب الشاق... وتكيف أعضاء وأجهزة الجسم الوظيفية للمتطلبات الخاصة لنوع اللعبة أو الفعالية الرياضية الممارسة... أي كلما كانت درجة التكيف العضلي اكبر كلما كان الانجاز الرياضي أحسن"^(١).

الجدول (٣٩)

(١) - محمد رضا إبراهيم؛ مصدر سبق ذكره، ص ٢٧-٢٨.

يبين فرق الأوساط الحسابية بين نتائج الاختبارين القبلي والبعدي والنسبة المئوية للتطور في اختبار البش

بريس (الضغط بالدفع) للمجموعة التجريبية

المتغيرات	سَ القبلي	سَ البعدي	الفرق	نسبة التطور
بش بريس (الضغط بالدفع)	١,٤٠١	١,٧١٤	٠,٣١٤	٢٢,٤١%

يبين الجدول (٣٩):

في اختبار البش بريس (الضغط بالدفع): بلغ فرق الأوساط الحسابية بين نتائج الاختبارين القبلي والبعدي (٠,٣١٤) ونسبة تطور قدرها (٢٢,٤١٠%)، والفرق في الأوساط لمصلحة الاختبار البعدي.

ان هذا التحسن في القوة القصوى لهذا التمرين هو لفاعلية التدريب المتواصل والمستمر واستخدام الشدد العالية في الوحدات التدريبية اليومية إذ "يتوقف مستوى الأداء للانجاز العالي بصفة عامة لكل مستوى من مستويات شدة الحمل على قدرة الأجهزة الفسيولوجية للفرد"^(١).

الجدول (٤٠)

(١) - أمر الله احمد البساطي؛ مصدر سبق ذكره، ص ٤١.

يبين فرق الأوساط الحسابية بين نتائج الاختبارين القبلي والبعدي والنسبة المئوية للتطور في اختبار

الجيرك الثابت الأمامي للمجموعة التجريبية

المتغيرات	سّ القبلي	سّ البعدي	الفرق	نسبة التطور
نتر (جيرك) ثابت أمامي	١,٥١٨	١,٦٩٩	٠,١٨٢	١١,٩٩%

يبين الجدول (٤٠):

في اختبار الجيرك الثابت الأمامي: بلغ فرق الأوساط الحسابية بين نتائج الاختبارين القبلي والبعدي (٠,١٨٢) وبنسبة تطور قدرها (١١,٩٩٠%) ، والفرق في الأوساط لمصلحة الاختبار البعدي.

ويعزو الباحث هذا التطور الحاصل في القوة القصوى والانجاز لهذا التمرين هو استمرار التدريب وتكيف المجموعة العضلية العاملة في هذا التمرين على الشدة المستخدمة في التدريب اليومي.

إذ يؤكد كل من محمد جابر بريقع وإيهاب فوزي البديوي " ويمكن استخدام عضلات الذراعين ومجموعة عضلات حزام الكتف خلال رفع الثقل باليدين خصوصا إلى الأعلى وتثبيت الثقل فوق الرأس عند انتهاء الرفعات، ويفضل استخدام تمرينات متنوعة وبشدد مختلفة لغرض تحقيق مكاسب عدة لتقوية عضلات الذراعين ومنطقة حزام الكتف، وتطوير هذه العضلات بالحصول على قوة انفجارية تتطلب دفعات سريعة من القوة"^(١)، حتى يتم التأثير على المتطلبات الخاصة بتطوير هذا التمرين باستخدام تمرينات مساعدة مختلفة وبشدد عالية ومتنوعة.

الجدول (٤١)

(١) - محمد جابر بريقع وإيهاب فوزي البديوي؛ مصدر سبق ذكره، ص ٢٣.

يبين فرق الأوساط الحسابية بين نتائج الاختبارين القبلي والبعدي والنسبة المئوية للتطور في اختبار

الجيرك السبلت الأمامي للمجموعة التجريبية

المتغيرات	سّ القبلي	سّ البعدي	الفرق	نسبة التطور
جيرك سبلت أمامي	١,٦٨٩	١,٨٢٠	٠,١٣٠	%٧,٦٩٧

يبين الجدول (٤١):

في اختبار الجيرك السبلت الأمامي: بلغ فرق الأوساط الحسابية بين نتائج الاختبارين القبلي والبعدي (٠,١٣٠) وبنسبة تطور قدرها (%٧,٦٩٧)، والفرق في الأوساط لمصلحة الاختبار البعدي.

ان هذا التطور الحاصل في القوة القصوى لهذا التمرين يمكن أعزائه من وجهة نظر الباحث إلى فاعلية التدريبات بالشدتين القصوى وفوق القصوى لهذا التمرين وان مستوى الانجاز المتحقق في الاختبارات الخاصة بهذا التمرين كان جيدا وكافيا لاستمرار التدريب، وهذا ما أكد عليه محمد رضا إبراهيم "بعد معرفة القوة القصوى لكل تمرين من خلال الاختبار يمكن تحديد الشدة التدريبية المستعملة في التدريب طبقا لخصائص اللعبة أو الفعالية الرياضية الممارسة... ونوع القوة المراد تتميتها"^(١)، وكذلك فإن لمدة التجربة والتدريب وعدد الوحدات التدريبية الأسبوعية المنفذة والتي اشرف عليها الباحث والتقنين العلمي الصحيح للتمرينات المساعدة موضوعة البحث كان لها الأثر الكبير في هذا المستوى من التطور.

الجدول (٤٢)

(١) - محمد رضا إبراهيم؛ مصدر سبق ذكره، ص ٦٣٢.

يبين فرق الأوساط الحسابية بين نتائج الاختبارين القبلي والبعدي والنسبة المئوية للتطور في اختبار الدبني

الأمامي (القرفصاء) للمجموعة التجريبية

المتغيرات	سّ القبلي	سّ البعدي	الفرق	نسبة التطور
دبني أمامي (قرفصاء)	١,٨٩٨	٢,٠٨٢	٠,١٨٤	%٩,٦٩٤

يبين الجدول (٤٢):

في اختبار الدبني الأمامي (القرفصاء): بلغ فرق الأوساط الحسابية بين نتائج الاختبارين القبلي والبعدي (٠,١٨٤) وبنسبة تطور قدرها (%٩,٦٩٤)، والفرق في الأوساط لمصلحة الاختبار البعدي.

وهذا التطور في انجاز تمرين الدبني الأمامي (القرفصاء) نابع من اثر التدريب بتمرينات مختلفة ساعدت على زيادة وتنمية القوة العضلية للرجلين إذ يعتبر هذا التمرين من التمرينات الأساسية اليومية في الوحدات التدريبية التي لا غنى عنها لأنها مفتاح لتقوية الرجلين وفوائدها على قسم النتر وخصوصا في (الجريك).

وهذا ما يؤكده (أيان وباروكا) بأن "تمرينات الثني إلى الأسفل في تقوية عضلات الرجلين بالتحميل العالي وبالإمكان أظهار قوة بشدد بين (١٢٠-١٤٠%) أي فوق القصوى وحتى أكثر من ذلك مقارنة بالقوة القصوى"^(١) وهذه الشدد تستخدم لتمرينات مقاومة الرجلين في تمرينات الايزومترية لمدة من (٥-١٠) ثانية ويزوايا مختلفة مثل نصف دبني أو ربع دبني (قرفصاء) أمامي وخلفي.

وكذلك يؤكد (أبو العلا احمد فتاح واحمد نصر الدين سيد) ان "التمرينات باستخدام الأثقال التي يستخدمها الرباعين من أشهر أساليب التدريبات الفعالة في تطوير القدرة الديناميكية وخصوصا في اتجاهات القوة القصوى والانفجارية لعضلات الرجلين"^(٢).

الجدول (٤٣)

1- Ajan. Tamas and Baroga Lazerg; Opict, , ch 8,p16.

(٢) - أبو العلا احمد فتاح واحمد نصر الدين سيد؛ مصدر سبق ذكره، ص ١١٦.

يبين فرق الأوساط الحسابية بين نتائج الاختبارين القبلي والبعدي والنسبة المئوية للتطور في اختبار الدبني

الخلفي(القرفصاء) للمجموعة التجريبية

المتغيرات	سَ القبلي	سَ البعدي	الفرق	نسبة التطور
دبني خلفي(قرفصاء)	٢,١٨٥	٢,٣١٣	٠,١٢٨	%٥,٨٥٨

يبين الجدول (٤٣): في اختبار الدبني الخلفي(القرفصاء): بلغ فرق الأوساط الحسابية بين نتائج الاختبارين القبلي والبعدي (٠,١٢٨) وبنسبة تطور قدرها (٥,٨٥٨%)، والفرق في الأوساط لمصلحة الاختبار البعدي.

من وجهة نظر الباحث توجد عدة أسباب لهذا التطور في القوة القصوية لعضلات الجزء الأسفل من الجسم(الرجلين) وكذلك في مستوى القوة الانفجارية لعضلات الرجلين وخصوصا عند الرباعين الذي يعتمدون على قوة عضلات الرجلين في رفعتي الخطف والنتر، إذ لا يمكن للرباع الاستغناء عن خدمات مجموعة عضلات الرجلين، إذ تم إضافة تمارين مختلفة وبأساليب متغيرة لزيادة قوة عضلات الرجلين مثل:

١. نصف دبني خلفي(قرفصاء) من الحمالة.

٢. دبني خلفي(قرفصاء) بالقفز.

٣. ربع دبني خلفي(قرفصاء) فتحة القدمين عريضة.

ويؤكد (أيان وباروكا) على ذلك "هذه التمارين تظهر أيضا اختبارات الضبط الخاصة بالرباعين فضلا عن حاجتنا لهذه التمارين التكميلية لتطوير القوة العضلية للرجلين والتي ترتبط بنتائج الرفعات التقليدية"^(١).

وتؤكد بعض المصادر العلمية على الاهتمام بتقوية عضلات الرجلين "ان تطوير القوة القصوى والقوة الانفجارية للعضلات المادة للرجلين ... يستوجب بذل أقصى طاقة للحركة أو العمل الحركي، ويمكن استخدام أقصى طاقة أو أقصى قوة ممكنة خلال الأسلوب المتحرك على شكل أداء تمارين ميكانيكاً"^(٢).

الجدول (٤٤)

1- Ajan. Tamas and Baroga Lazerg; Opict, , ch 10,p3.

(٢) أبو العلا احمد فتاح واحمد نصر الدين سيد؛ مصدر سبق ذكره، ص ١١٤.

يبين فرق الأوساط الحسابية بين نتائج الاختبارين القبلي والبعدي والنسبة المئوية للتطور في اختبار قسم النتر (الجيرك) للمجموعة التجريبية

المتغيرات	سَ القبلي	سَ البعدي	الفرق	نسبة التطور
قسم النتر (الجيرك)	١,٧٩٤	٢,١٠٠	٠,٣٠٦	%١٧,٠٦

يبين الجدول (٤٤):

في اختبار قسم النتر (الجيرك): بلغ فرق الأوساط الحسابية بين نتائج الاختبارين القبلي والبعدي (٠,٣٠٦) ونسبة تطور قدرها (١٧,٠٦٠%)، والفرق في الأوساط لمصلحة الاختبار البعدي.

ان النتائج الايجابية التي حصل عليها أفراد المجموعة التجريبية في (الجيرك) يعزوها الباحث إلى اثر التدريب باستخدام الشدد المرتفعة في التمرينات التي أدخلت في المنهاج التدريبي وان التكيف الفسيولوجي الذي حدث من خلال الاستمرار على التدريب بالشدتين القصوى وفوق القصوى، إذ تطورت القوة القصوى للمجموعة العضلية العاملة في الجيرك وعلى ذلك يؤكد كل من عبد علي نصيف وصباح عبدي على "أهمية أسلوب تدريب المحطات في تطوير الصفات البدنية للرباع إذ يمكن التدريب بتحميل عال وشديد بهدف تطوير القوة القصوى وسرعة القوة"^(١) ويعزو الباحث نسبة التطور العالية في هذا المتغير إلى وجود أماكن لدى المجموعة التجريبية لتوظيف المتغيرات البدنية لخدمة وتطوير القسم الثاني من رفعة النتر (الجيرك).

(١) - عبد علي نصيف وصباح عبدي؛ مصدر سبق ذكره، ص ١٤١.

٤-٥ عرض وتحليل ومناقشة نتائج الاختبار البعدي للمجموعتين الضابطة والتجريبية في اختبارات القوة النسبية:

الجدول (٤٥)

يبين الأوساط الحسابية والانحرافات المعيارية وقيمة (t) المحسوبة والجدولية ودلالة الفروق بين المجموعتين الضابطة والتجريبية في اختبارات البحث الاختبار البعدي/كغم/قوة نسبية

ت	الاختبار	مج الضابطة		مج التجريبية		قيمة t المحسوبة	مستوى الخطأ	دلالة الفروق
		س	ع	س	ع			
١	الضغط الأمامي	٠,٨٩٥	٠,١٢٣	١,١٥٩	٠,٣٠٢	٢,٢٨٥	٠,٠٣٨	معنوي
٢	جيرك سبلت الخلفي	١,٢٢٢	٠,١٥٧	٢,٠٧٨	٠,٣٥٢	٦,٢٧٨	٠,٠٠٠	معنوي
٣	بش بريس	١,٥١١	٠,١٧٥	١,٧١٤	٠,٢٠٩	٢,١٠٩	٠,٠٥٣	غير معنوي
٤	النتر (جيرك) ثابت أمامي	١,٣٨٨	٠,١٥٤	١,٦٩٩	٠,٢٤٣	٣,٠٦٥	٠,٠٠٨	معنوي
٥	نتر (جيرك) سبلت أمامي	١,٥٦٥	٠,١٩٨	١,٨٢٠	٠,٢٨٣	٢,٠٩٣	٠,٠٥٥	غير معنوي
٦	قرفصاء (الدبني) الأمامي	١,٨٥١	٠,٢٤٨	٢,٠٨٢	٠,٢٥٨	١,٨٢١	٠,٠٩٠	غير معنوي
٧	القرفصاء (الدبني) الخلفي	١,٩٩٢	٠,٢٦٤	٢,٣١٣	٠,٢٨٩	٢,٣٢٤	٠,٠٣٦	معنوي
٨	قسم النتر (الجيرك)	١,٧٠٧	٠,١٧٠	٢,١٠٠	٠,١٨١	٤,٤٨٣	٠,٠٠١	معنوي

* قيمة t الجدولية (٢,١٤٥) هي عند مستوى دلالة (٠,٠٥) وأمام درجة حرية (١٤=٢-٨+٨)

الجدول (٤٦)

يبين الأوساط الحسابية والانحرافات المعيارية وقيمة (t) المحسوبة والجدولية ودلالة الفروق بين المجموعتين الضابطة والتجريبية في اختبار الضغط الأمامي في الاختبار البعدي/كغم/قوة نسبية

الاختبار	مج الضابطة		مج التجريبية		قيمة t المحسوبة	مستوى الخطأ	دلالة الفروق
	س	ع	س	ع			
الضغط الأمامي	٠,٨٩٥	٠,١٢٣	١,١٥٩	٠,٣٠٢	٢,٢٨٥	٠,٠٣٨	معنوي

* قيمة t الجدولية (٢,١٤٥) هي عند مستوى دلالة (٠,٠٥) وأمام درجة حرية (١٤=٢-٨+٨) من الجدول (٤٦) يتبين:

في اختبار الضغط الأمامي: معنوية الفروق في نتائج الاختبار البعدي بين المجموعتين الضابطة والتجريبية، إذ بلغت قيمة (t) المحسوبة (٢,٢٨٥)، في حين كانت قيمة (t) الجدولية (٢,١٤٥) عند مستوى دلالة (٠,٠٥) وأمام درجة حرية (١٤)، ولما كانت القيمة المحسوبة أكبر من الجدولية دل ذلك على معنوية الفروق بين المجموعتين الضابطة والتجريبية ولمصلحة المجموعة التجريبية.

ومعنوية الفروق في الجدول أعلاه يمكن أعزؤها إلى فاعلية التمرينات:

١. ضغط خلفي فتحة عريضة.

٢. ضغط أمامي فتحة عريضة- متوسطة.

٣. ضغط أمامي من فوق الرأس(جالس).

إذ قام أفراد العينة التجريبية بتنفيذها خلال الوحدات التدريبية وبالشدد العالية وهذا ما يؤكد صباح عبدي وصادق فرج "ان الرباعين الجيدين وذوي الانجاز العالي يستعملون نسباً عالية من شدة التدريب تتراوح بين (٩٠-١٠٥%) من القوة القصوى لديهم"^(١).

(١) - صباح عبدي وصادق فرج نياض؛ العناصر الأساسية في رفع الأثقال: (بحث منشور في مجلة الاتحاد العراقي المركزي

لرفع الأثقال نيسان، ١٩٨٥، بغداد، مطبعة التحرير، ١٩٨٥) ص ٣٠.

الجدول (٤٧)

يبين الأوساط الحسابية والانحرافات المعيارية وقيمتا (t) المحسوبة والجدولية ودلالة الفروق بين المجموعتين الضابطة والتجريبية في اختبار الجيرك سبلت الخلفي في الاختبار البعدي/كغم/قوة نسبية

الاختبار	مج الضابطة		مج التجريبية		قيمة t المحسوبة	مستوى الخطأ	دلالة الفروق
	س	ع	س	ع			
جيرك سبلت الخلفي	١,٢٢٢	٠,١٥٧	٢,٠٧٨	٠,٣٥٢	٦,٢٧٨	٠,٠٠٠	معنوي

* قيمة t الجدولية (٢,١٤٥) هي عند مستوى دلالة (٠,٠٥) وأمام درجة حرية (١٤=٢-٨+٨)

من الجدول (٤٧) يتبين:

في اختبار جيرك سبلت الخلفي: معنوية الفروق في نتائج الاختبار البعدي بين المجموعتين الضابطة والتجريبية، إذ بلغت قيمة (t) المحسوبة (٦,٢٧٨)، في حين كانت قيمة (t) الجدولية (٢,١٤٥) عند مستوى دلالة (٠,٠٥) وأمام درجة حرية (١٤)، ولما كانت القيمة المحسوبة أكبر من الجدولية دل ذلك على معنوية الفروق بين المجموعتين الضابطة والتجريبية ولمصلحة المجموعة التجريبية.

ان الفرق الواضح والتفوق لمصلحة المجموعة التجريبية كما يراه الباحث ناتج من جراء فاعلية استمرار التدريب خلال مدة التجربة باستخدام شدد عالية على وفق الأسس العلمية وتوزيع حمل التدريب بشكل منتظم ، إذ "ان التدريب العلمي يعد الوسيلة التي يتبعها المدربون في بناء وتطوير اللاعبين من جميع النواحي (البدنية- النفسية - الأخلاقية) وتعويدهم على مواجهة الصعوبات المحتملة في المسابقات وان التمرينات الرياضية المبرمجة لها اثر كبير في تطوير الأداء والانجاز"^(١)، ونعزبه إلى تطوير تمرينات الدبني الأمامي والخلفي (القرفصاء) ، إذ استفاد منه الرباع أخيرا بالانجاز في تطوير قسم النتر في هذا الاختبار والتفوق والتحسين عند المجموعة التجريبية نتيجة إضافة التمرينات المختلفة التي أدت إلى تحسين وتطوير الأداء وهذا ما أكده سليمان على حسن (١٩٨٣) "بسبب زيادة القوة القصوى والقوة المميزة بالسرعة لعضلات مد وثني الرجلين مما يؤدي إلى تقليل زمن الأداء وتنمية الانجاز"^(٢).

الجدول (٤٨)

(١) - عبد علي نصيف؛ التعلم الحركي: (الموصل، مطابع التعليم العالي، ١٩٨٧) ص ٢٦٠.

(٢) - سليمان علي حسن؛ المدخل إلى التدريب الرياضي: (الموصل، مديرية مطبعة الجامعة، ١٩٨٣) ص ٢٧٦.

يبين الأوساط الحسابية والانحرافات المعيارية وقيمتا (t) المحسوبة والجدولية ودلالة الفروق بين المجموعتين الضابطة والتجريبية في اختبار البش بريس في الاختبار البعدي/كغم/قوة نسبية

الاختبار	مج الضابطة		مج التجريبية		قيمة t المحسوبة	مستوى الخطأ	دلالة الفروق
	س	ع±	س	ع±			
بش بريس	١,٥١١	٠,١٧٥	١,٧١٤	٠,٢٠٩	٢,١٠٩	٠,٠٥٣	غير معنوي

* قيمة t الجدولية (٢,١٤٥) هي عند مستوى دلالة (٠,٠٥) وأمام درجة حرية (١٤=٢-٨+٨)

من الجدول (٤٨) يتبين:

في اختبار البش بريس: غير معنوية الفروق في نتائج الاختبار البعدي بين المجموعتين الضابطة والتجريبية، إذ بلغت قيمة (t) المحسوبة (٢,١٠٩)، في حين كانت قيمة (t) الجدولية (٢,١٤٥) عند مستوى دلالة (٠,٠٥) وأمام درجة حرية (١٤)، ولما كانت القيمة المحسوبة أصغر من الجدولية دل ذلك على غير معنوية الفروق بين المجموعتين الضابطة والتجريبية. ويمكن أعزاء هذا إلى استخدام تمرينات مشابهة من قبل المجموعة الضابطة وفاعلية المنهج المستخدم من قبل المدرب مع ملاحظة ان الفرق بين الأوساط الحسابية للمجموعتين قد بلغ (٠,٢٠٣) ويميل لمصلحة المجموعة التجريبية، ونسبة التطور في هذا التمرين لمصلحة المجموعة التجريبية وقدره (٢٠,٢٤٦%) وكذلك تقارب المستويات في اختبارات هذا التمرين كون المجموعتين هم من أفراد منتخب العراق فئة الشباب، كما ان قيمة (t) المحسوبة اقتربت كثيرا من مستوى المعنوية.

يبين الأوساط الحسابية والانحرافات المعيارية وقيمتا (t) المحسوبة والجدولية ودلالة الفروق بين المجموعتين الضابطة والتجريبية في اختبار النتر (الجيرك) الثابت في الاختبار البعدي/كغم/قوة نسبية

الاختبار	مج الضابطة		مج التجريبية		قيمة t المحسوبة	مستوى دلالة الفروق
	س	ع±	س	ع±		
النتر (جيرك) ثابت أمامي	١,٣٨٨	٠,١٥٤	١,٦٩٩	٠,٢٤٣	٣,٠٦٥	٠,٠٠٨ معنوي

* قيمة t الجدولية (٢,١٤٥) هي عند مستوى دلالة (٠,٠٥) وأمام درجة حرية (١٤=٢-٨+٨)

من الجدول (٤٩) يتبين في اختبار النتر (الجيرك) الثابت الأمامي: معنوية الفروق في نتائج الاختبار البعدي بين المجموعتين الضابطة والتجريبية، إذ بلغت قيمة (t) المحسوبة (٣,٠٦٥)، في حين كانت قيمة (t) الجدولية (٢,١٤٥) عند مستوى دلالة (٠,٠٥) وأمام درجة حرية (١٤)، ولما كانت القيمة المحسوبة أكبر من الجدولية دل ذلك على معنوية الفروق بين المجموعتين الضابطة والتجريبية ولمصلحة المجموعة التجريبية.

وهذا يؤكد التطور الحاصل للمجموعة التجريبية كان نتيجة التدريب المتواصل وفاعلية التمرينات المختلفة بالشدتين القصوى وفوق القصوى التي تم التدريب عليها ضمن الوحدات التدريبية خلال الفترة الزمنية لتجربة البحث والتي تم تنفيذها من قبل أفراد المجموعة التجريبية، إذ وضعت هذه التمرينات على أساس تنمية وتطوير الانجاز، ومن أجل الحصول على نتائج واضحة وتفوق في الانجاز على وفق التخطيط الصحيح وعلى أسس علمية ويتدرج في حمل التدريب من جانب (الشدّة والحجم والراحة)، ومن هذه التمرينات:

١. نتر (جيرك) ثابت أمامي فتحة عريضة.

٢. نتر (جيرك) ثابت أمامي فتحة متوسطة.

٣. نتر (جيرك) ثابت خلفي فتحة متوسطة.

ويؤكد فاضل كامل مذکور وعامر فاخر (٢٠٠٨) هذا إذ يذكران "ان تدريب المجموعات العضلية المعاكسة في العمل لخلق توازن في اكتساب القوة العضلية فعندما تعمل عضلات الكتف الأمامية بتمرين الضغط الأمامي يتطلب ان تعمل عضلات الكتف الدالية الخلفية لتحسين عمل المجموعة العضلية لحزام الكتف"^(١).

الجدول (٥٠)

(١) - - فاضل كامل مذکور وعامر فاخر شغاتي؛ مصدر سبق ذكره، ص ١٣٣.

يبين الأوساط الحسابية والانحرافات المعيارية وقيمتا (t) المحسوبة والجدولية ودلالة الفروق بين المجموعتين الضابطة والتجريبية في اختبار نتر(جيرك) سبلت خلفي في الاختبار البعدي/كغم/قوة نسبية

الاختبار	مج الضابطة		مج التجريبية		قيمة t المحسوبة	مستوى الخطأ	دلالة الفروق
	س	ع±	س	ع±			
نتر(جيرك) سبلت أمامي	١,٥٦٥	٠,١٩٨	١,٨٢٠	٠,٢٨٣	٢,٠٩٣	٠,٠٥٥	غير معنوي

* قيمة t الجدولية (٢,١٤٥) هي عند مستوى دلالة (٠,٠٥) وأمام درجة حرية (١٤=٢-٨+٨) من الجدول (٥٠) يتبين:

في اختبار نتر(جيرك) السبلت الأمامي: غير معنوية الفروق في نتائج الاختبار البعدي بين المجموعتين الضابطة والتجريبية، إذ بلغت قيمة (t) المحسوبة (٢,٠٩٣)، في حين كانت قيمة (t) الجدولية (٢,١٤٥) عند مستوى دلالة (٠,٠٥) وأمام درجة حرية (١٤)، ولما كانت القيمة المحسوبة أصغر من الجدولية دل ذلك على غير معنوية الفروق بين المجموعتين الضابطة والتجريبية.

ويعزو الباحث عدم وجود فروق معنوية في هذا الاختبار إلى تقارب المستويات في الانجاز لهذا التمرين بسبب استخدام تمرينات متشابهة من قبل المجموعتين الضابطة والتجريبية خلال التدريب في هذا المتغير بالرغم من الفارق بين المجموعتين في هذا التمرين ولمصلحة المجموعة التجريبية ، إذ بلغ الفرق في الأوساط الحسابية (٠,٢٥٥) ، وقد اقتربت قيمة (t) المحسوبة من مستوى المعنوية

يبين الأوساط الحسابية والانحرافات المعيارية وقيمتا (t) المحسوبة والجدولية ودلالة الفروق بين المجموعتين الضابطة والتجريبية في اختبار القرفصاء (الدبني) الأمامي الاختبار البعدي/كغم/قوة نسبية

الاختبار	مج الضابطة		مج التجريبية		قيمة t المحسوبة	مستوى الخطأ	دلالة الفروق
	س	ع±	س	ع±			
قرفصاء (الدبني) الأمامي	١,٨٥١	٠,٢٤٨	٢,٠٨٢	٠,٢٥٨	١,٨٢١	٠,٠٩٠	غير معنوي

* قيمة t الجدولية (٢,١٤٥) هي عند مستوى دلالة (٠,٠٥) وأمام درجة حرية (١٤=٢-٨+٨)

من الجدول (٥١) يتبين: في اختبار القرفصاء (الدبني) الأمامي: غير معنوية الفروق في نتائج الاختبار البعدي بين المجموعتين الضابطة والتجريبية، إذ بلغت قيمة (t) المحسوبة (١,٨٢١)، في حين كانت قيمة (t) الجدولية (٢,١٤٥) عند مستوى دلالة (٠,٠٥) وأمام درجة حرية (١٤)، ولما كانت القيمة المحسوبة أصغر من الجدولية دل ذلك على غير معنوية الفروق بين المجموعتين الضابطة والتجريبية.

ان عدم وجود فروق معنوية بين المجموعتين سببه ان عضلات الرجلين تعمل في جميع الفعاليات التي يقوم بها الرباع سواء بالرفع إلى الصدر (الكلين) والنتر وبذلك نحصل على تقدم مستمر في قدرتها وبرغم ذلك تفوقت المجموعة التجريبية بنسب التطور والفرق بين المتوسطين متأثرة بقيم الشدة القصوى وفوق القصوى في تنفيذ هذا التمرين.

وكونهم يمثلون منتخب شباب العراق إذ يكون التنافس بينهم على أشده في البطولات الوطنية وكذلك وجود فروق فردية في القوة القصوى لهذا التمرين بين أفراد عينة البحث، كذلك ان المنهج التدريبي للمجموعة الضابطة كان ناجحاً في تحقيق التطور في هذا الاختبار رغم وجود فروق في الأوساط الحسابية ولمصلحة المجموعة التجريبية التي استخدمت تمرينات أكثر شدة مما استخدمت المجموعة الضابطة، والتمرينات المختلفة التي تدرت عليها المجموعة الضابطة وهي:

١. دفع الثقل إلى الأعلى بالقدمين (ليك بريس).

٢. فتح الرجل أماماً وخلفاً والضغط على الرجل الأمامية على المسطبة المستوية (دبني سبلت).

وهذا ما يؤكد عليه (ايان وباروكا) إذ يذكران "تحتل تمرينات المهارة مكاناً هاماً من خلال تمرينات الرباعين الشباب، ان ذوي المستويات العالية من المهارة يجدون الطريق لتعلم فن

الأداء للرفعات التقليدية قصيرا ويحققون أعلى الانجازات"^(١)، وهذا ينعكس على تحسين الانجاز في قسم النتر (الجيرك) من خلال الاستثمار الأمثل لقدرات الرباعين (عينة البحث) البدنية والميكانيكية.

الجدول (٥٢)

يبين الأوساط الحسابية والانحرافات المعيارية وقيمتا (t) المحسوبة والجدولية ودلالة الفروق بين المجموعتين الضابطة والتجريبية في اختبار القرفصاء (الدبني) الخلفي في الاختبار البعدي/كغم/القوة النسبية

الاختبار	مج الضابطة		مج التجريبية		قيمة t المحسوبة	مستوى الخطأ	دلالة الفروق
	س	ع±	س	ع±			
القرفصاء (الدبني) الخلفي	١,٩٩٢	٠,٢٦٤	٢,٣١٣	٠,٢٨٩	٢,٣٢٤	٠,٠٣٦	معنوي

* قيمة t الجدولية (٢,١٤٥) هي عند مستوى دلالة (٠,٠٥) وأمام درجة حرية (١٤=٢-٨+٨)

من الجدول (٥٢) يتبين: في اختبار القرفصاء (الدبني) الخلفي: معنوية الفروق في نتائج الاختبار البعدي بين المجموعتين الضابطة والتجريبية، إذ بلغت قيمة (t) المحسوبة (٢,٣٢٤)، في حين كانت قيمة (t) الجدولية (٢,١٤٥) عند مستوى دلالة (٠,٠٥) وأمام درجة حرية (١٤)، ولما كانت القيمة المحسوبة أكبر من الجدولية دل ذلك على معنوية الفروق بين المجموعتين الضابطة والتجريبية ولمصلحة المجموعة التجريبية.

ويعزو الباحث الفروق في الأوساط الحسابية لمصلحة المجموعة التجريبية مما دل على الفروق المعنوية وكذلك في نسبة التطور، وهذا يدل على اثر التدريب بالشدتين القصوى وفوق القصوى في تطوير القوة القصوى والانجاز في هذا التمرين مما جعل الفارق كبيرا وان الدلالة الإحصائية كانت لمصلحة المجموعة التجريبية في نتائج اختبار القوة النسبية، وهذا ما أكده محمد جابر بريقع وإيهاب فوزي البديوي (٢٠٠٤) على ان "مناهج تطوير القوة العضلية القصوى لها أهميتها في تحسين الانجاز في مجال رفع الأثقال وكذلك توجيه مسار المستوى العالي للانجاز"^(١).

الجدول (٥٣)

يبين الأوساط الحسابية والانحرافات المعيارية وقيمتا (t) المحسوبة والجدولية ودلالة الفروق بين المجموعتين الضابطة والتجريبية في اختبار قسم النتر (الجيرك) في الاختبار البعدي

1- Ajan. Tamas and Baroga Lazerg; Opict, , ch 10,p42.

(١) - محمد جابر بريقع وإيهاب فوزي البديوي؛ مصدر سبق ذكره، ص ٢١.

الاختبار	مج الضابطة		مج التجريبية		قيمة t المحسوبة	مستوى الخطأ	دلالة الفروق
	س	ع	س	ع			
قسم النتر (الجيرك)	١,٧٠٧	٠,١٧٠	٢,١٠٠	٠,١٨١	٤,٤٨٣	٠,٠٠١	معنوي

* قيمة t الجدولية (٢,١٤٥) هي عند مستوى دلالة (٠,٠٥) وأمام درجة حرية (١٤=٢-٨+٨)

من الجدول (٥٣) يتبين في اختبار قسم النتر (الجيرك): معنوية الفروق في نتائج الاختبار البعدي بين المجموعتين الضابطة والتجريبية، إذ بلغت قيمة (t) المحسوبة (٤,٤٨٣)، في حين كانت قيمة (t) الجدولية (٢,١٤٥) عند مستوى دلالة (٠,٠٥) وأمام درجة حرية (١٤)، ولما كانت القيمة المحسوبة أكبر من الجدولية دل ذلك على معنوية الفروق بين المجموعتين الضابطة والتجريبية ولمصلحة المجموعة التجريبية.

ان السبب في معنوية الفروق يعزوها الباحث إلى اثر التدريب بالشدتين القصوى وفوق القصوى خلال المدة الزمنية للتجربة والتمرينات التي أدخلت على المنهج التدريبي والتي قام بتنفيذها أفراد المجموعة التجريبية، وهذا ما يؤكد محمد رضا "على المدربين الاهتمام بتدريب وتحسين مستوى القوة لأنها القابلية الحركية التي يعتمد عليها في تحقيق الانجاز بشكل كبير... فتحسن القوة العضلية قد أدى إلى تحسين مستوى الانجاز"^(١)، وهذا ما يحقق أهداف البحث وفروضه، إذ ظهرت الفروق في انجاز النتر (الجيرك) بين المجموعتين بشكل ملموس ولمصلحة المجموعة التجريبية، ويؤيد هذا التطور في الانجاز كل من منصور جميل وآخرون (١٩٩٠) "بان المدرب الروسي اهتم بالتمرينات المساعدة لتطوير القوة العضلية ، وأعطى هذا الجانب أهمية خاصة، وكان يؤكد في نهاية كل وحدة تدريبية يومية على تمرينات القوة لمناطق مهمة بالجسم وبصورة خاصة الجذع والذراعين والظهر"^(٢).

٤-٦ عرض وتحليل نتائج الاختبارات القبليّة والبعديّة للمتغيرات الكينماتيكية قيد البحث:

٤-٦-١ عرض وتحليل نتائج الاختبارات القبليّة والبعديّة للمتغيرات الكينماتيكية للمجموعة التجريبية:

(١) - محمد رضا إبراهيم؛ مصدر سبق ذكره، ص ٦١٥.

(٢) - منصور جميل وآخرون؛ مصدر سبق ذكره، ص ٣١٦.

الجدول (٥٤)

يبين الأوساط الحسابية والانحرافات المعيارية في الاختبارين القبلي والبعدي للمتغيرات الكينماتيكية قيد البحث للمجموعة التجريبية/سم

الاختبار البعدي		الاختبار القبلي		الاختبار
ع±	س	ع±	س	
١,٧٦٨	٢٠,٣٧٥	٢,٣٢٩	٣٠,٠٠٠	مسافة الثني إلى الأسفل قبل النتر/مرحلة التهيؤ للنتر
١١,٨٢٥	١٧٨,١٢٥	١١,٦٨٦	١٧١,٣٧٥	أقصى ارتفاع للثقل
٤,٤٨٦	٣١,٨٧٥	٤,٣٤٠	٢٦,٣٧٥	مسافة الدفع الحقيقي
٣,١٠٥	٤,٢٥٠	٢,٩٧٦	١٠,٠٠٠	مسافة الهبوط للثني
١,٣٠٣	١,٦٢٥	١,٢٨٢	٥,٢٥٠	انحراف الثقل عند الثني
٢,٦٩٦	١,٨٧٥	٢,١٦٧	٥,١٢٥	انحراف الثقل عند الامتداد الكامل
١,٥٥٣	٢,١٢٥-	١,٦٦٩	٤,٢٥٠	انحراف الثقل عند أعلى ارتفاع
٢,٢٦٤	٣,٦٢٥-	١,١٢٦	٣,١٢٥	انحراف نقطة التثبيت

من الجدول (٥٤) يتبين:

- في متغير مسافة الثني إلى الأسفل قبل النتر (مرحلة التهيؤ للنتر): بلغ الوسط الحسابي في الاختبار القبلي (٣٠,٠٠٠) بانحراف معياري قدره (٢,٣٢٩)، في حين بلغ الوسط الحسابي في الاختبار البعدي للاختبار نفسه (٢٠,٣٧٥) وبانحراف معياري قدره (١,٧٦٨).
- في متغير أقصى ارتفاع للثقل: بلغ الوسط الحسابي في الاختبار القبلي (١٧١,٣٧٥) بانحراف معياري قدره (١١,٦٨٦)، في حين بلغ الوسط الحسابي في الاختبار البعدي للاختبار نفسه (١٧٨,١٢٥) وبانحراف معياري قدره (١١,٨٢٥).
- في متغير مسافة الدفع الحقيقي: بلغ الوسط الحسابي في الاختبار القبلي (٢٦,٣٧٥) بانحراف معياري قدره (٤,٣٤٠)، في حين بلغ الوسط الحسابي في الاختبار البعدي للاختبار نفسه (٣١,٨٧٥) وبانحراف معياري قدره (٤,٤٨٦).
- في متغير مسافة الهبوط للثني: بلغ الوسط الحسابي في الاختبار القبلي (١٠,٠٠٠) بانحراف معياري قدره (٢,٩٧٦)، في حين بلغ الوسط الحسابي في الاختبار البعدي للاختبار نفسه (٤,٢٥٠) وبانحراف معياري قدره (٣,١٠٥).

- في متغير انحراف الثقل عند الثني: بلغ الوسط الحسابي في الاختبار القبلي (٥,٢٥٠) بانحراف معياري قدره (١,٢٨٢)، في حين بلغ الوسط الحسابي في الاختبار البعدي للاختبار نفسه (١,٦٢٥) وبانحراف معياري قدره (١,٣٠٣).
- في متغير انحراف الثقل عند الامتداد الكامل: بلغ الوسط الحسابي في الاختبار القبلي (٥,١٢٥) بانحراف معياري قدره (٢,١٦٧)، في حين بلغ الوسط الحسابي في الاختبار البعدي للاختبار نفسه (١,٨٧٥) وبانحراف معياري قدره (٢,٦٩٦).
- في متغير انحراف الثقل عند أعلى ارتفاع: بلغ الوسط الحسابي في الاختبار القبلي (٤,٢٥٠) بانحراف معياري قدره (١,٦٦٩)، في حين بلغ الوسط الحسابي في الاختبار البعدي للاختبار نفسه (٢,١٢٥-) وبانحراف معياري قدره (١,٥٥٣).
- في متغير انحراف نقطة التثبيت: بلغ الوسط الحسابي في الاختبار القبلي (٣,١٢٥) بانحراف معياري قدره (١,١٢٦)، في حين بلغ الوسط الحسابي في الاختبار البعدي للاختبار نفسه (٣,٦٢٥-) وبانحراف معياري قدره (٢,٢٦٤).

٤-٦-٢ عرض وتحليل قيمة (t) المحسوبة ودلالة الفروق بين الاختبارين القبلي والبعدي للمجموعة التجريبية في اختبارات المتغيرات الكينماتيكية ومناقشتها:

الجدول (٥٥)

يبين فرق الأوساط الحسابية وانحراف الفروق وقيمتا (t) المحسوبة والجدولية ودلالة الفروق بين نتائج الاختبارين القبلي والبعدي في المتغيرات الكينماتيكية قيد البحث للمجموعة التجريبية/سم

ت	المتغيرات	ف	ع ف	قيمة t المحسوبة	مستوى الخطأ	دلالة الفروق
١	مسافة الثني إلى الأسفل قبل النتر/مرحلة التهيو للنتر	٩,٦٢٥	٢,٨٢٥	٩,٦٣٦	٠,٠٠١	معنوي
٢	أقصى ارتفاع للنقل	٦,٧٥٠	١,٣٨٩	١٣,٧٤٨	٠,٠٠١	معنوي
٣	مسافة الدفع الحقيقي	٥,٥٠٠	٠,٩٢٦	١٦,٨٠٣	٠,٠٠١	معنوي
٤	مسافة الهبوط للتثبيت	٥,٧٠٠	١,٠٣٥	١٥,٧١٢	٠,٠٠١	معنوي
٥	انحراف الثقل عند الثني	٣,٦٢٥	٠,٩١٦	١١,١٩٢	٠,٠٠١	معنوي
٦	انحراف الثقل عند الامتداد الكامل	٣,٢٥٠	١,٢٨٢	٧,١٧٢	٠,٠٠١	معنوي
٧	انحراف الثقل عند أعلى ارتفاع	٦,٣٧٥	١,٧٦٨	١٠,٢٠٠	٠,٠٠١	معنوي
٨	انحراف نقطة التثبيت	٦,٧٥٠	١,٩٠٩	١٠,٠٠٣	٠,٠٠١	معنوي

• قيمة t الجدولية (٢,٣٦٥) هي عند مستوى دلالة (٠,٠٥) وأمام درجة حرية (٧=١-٨).

الجدول (٥٦)

يبين فرق الأوساط الحسابية وانحراف الفروق وقيمتا (t) المحسوبة والجدولية ودلالة الفروق بين نتائج الاختبارين القبلي والبعدى في متغير مسافة الثني إلى الأسفل قبل النتر/مرحلة التهيو للنتر للمجموعة التجريبية/سم

المتغيرات	ف	ع ف	قيمة t المحسوبة	مستوى الخطأ	دلالة الفروق
مسافة الثني إلى الأسفل قبل النتر/مرحلة التهيو للنتر	٩,٦٢٥	٢,٨٢٥	٩,٦٣٦	٠,٠٠١	معنوي

• قيمة t الجدولية (٢,٣٦٥) هي عند مستوى دلالة (٠,٠٥) وأمام درجة حرية (٧=١-٨).

من الجدول (٥٦) يتبين: في متغير مسافة الثني إلى الأسفل قبل النتر/مرحلة التهيؤ للنتر: بلغ فرق الأوساط الحسابية بين نتائج الاختبارين القبلي والبعدي (٩,٦٢٥) وبانحراف الفروق قدره (٢,٨٢٥)، وبلغت قيمة (t) المحسوبة (٩,٦٣٦) في حين كانت قيمة (t) الجدولية (٢,٣٦٥) عند مستوى دلالة (٠,٠٥) وأمام درجة حرية (٧)، ولما كانت القيمة المحسوبة أكبر من الجدولية دلّ ذلك على معنوية الفروق بين الاختبارين القبلي والبعدي ولمصلحة الاختبار البعدي.

ويعزو الباحث هذا التطور في الثني إلى الأسفل إلى اثر التدريبات اليومية للتمرينات التي استخدمت ضمن المنهج التدريبي مثل (الدبني التحضيري) ثني الركبتين إلى الأسفل قليلا بالشدتين القصوى وفوق القصوى ونصف دبني خلفي (قرفصاء) (تمرين ليك بريس وهو الدفع إلى الأعلى من الماكنة الخاصة) ، إذ ساعدت هذه التمرينات على تقليل مسافة التهيؤ (الثني إلى الأسفل) قبل الدفع إلى الأعلى استنادا إلى أهمية تقليل هذه المسافة كون الرباع يتحمل العبء الأكبر لوضع الثقل على الصدر وكذلك قوة الجاذبية الأرضية التي تسحب الرباع إلى الأسفل عند الثني فضلا عن الثقل المرفوع فتحتمل إلى قوة عضلات الرجلين لمقاومة قوة الثقل والجاذبية الأرضية إذ يؤكد (Javorek ١٩٨٦) "ان لا تكون مبالغة في ثني الركبتين إلى الأسفل لان الرباع سيواجه صعوبة في الامتداد"^(١) ، لأنها تحتاج إلى عضلات كابحة توقف عمل العضلات أثناء الثني للأسفل، ويؤكد منصور وآخرون (١٩٩٠) على انه "يجب ان لا تكون هذه الثنية إلى الأسفل عميقة جدا... فإذا زاد هذا الهبوط إلى الأسفل أكثر من الحد فان عملية امتداد الركبتين تكون بطيئة ولا تعطي الرباع الدفع الكافي من القوة والسرعة لدفع الثقل"^(٢).

الجدول (٥٧)

يبين فرق الأوساط الحسابية وانحراف الفروق وقيمتا (t) المحسوبة والجدولية ودلالة الفروق بين نتائج الاختبارين القبلي والبعدي في متغير أقصى ارتفاع للثقل للمجموعة التجريبية/سم

المتغيرات	ف	ع ف	قيمة t المحسوبة	مستوى الخطأ	دلالة الفروق
أقصى ارتفاع للثقل	٦,٧٥٠	١,٣٨٩	١٣,٧٤٨	٠,٠٠١	معنوي

• قيمة t الجدولية (٢,٣٦٥) هي عند مستوى دلالة (٠,٠٥) وأمام درجة حرية (٨-١=٧).

1- Javorek, I ; Optimum Performance- Teaching of Technique in the Snatch and Clean and Jerk: NSCA Journal, Vol .8, No.3, Budapest , 1986, P48.

(٢) - منصور جميل وآخرون؛ مصدر سبق ذكره، ص ١٠٧.

من الجدول (٥٧) يتبين: في متغير أقصى ارتفاع للثقل: بلغ فرق الأوساط الحسابية بين نتائج الاختبارين القبلي والبعدي (٦,٧٥٠) وبانحراف الفروق قدره (١,٣٨٩)، وبلغت قيمة (t) المحسوبة (١٣,٧٤٨) في حين كانت قيمة (t) الجدولية (٢,٣٦٥) عند مستوى دلالة (٠,٠٥) وأمام درجة حرية (٧)، ولما كانت القيمة المحسوبة أكبر من الجدولية دل ذلك على معنوية الفروق بين الاختبارين القبلي والبعدي ولمصلحة الاختبار البعدي.

ويعزو الباحث هذا التطور الحاصل هنا إلى تطور قوة الدفع إلى الأعلى لدى رياضي المجموعة التجريبية نتيجة التدريبات المختلفة التي من شأنها تقوية العضلات المادة للرجلين، إذ يؤكد جورج مدبك (١٩٩٤) " ان النقص والضعف في أي مجموعة عضلية من العضلات العاملة في أي مرحلة من مراحل الدفع إلى الأعلى سوف يؤدي إلى عدم تحقيق الرباع الوضعية الملائمة وبذلك لن يتمكن من استخدام كامل قوته لتنفيذ حركة الدفع إلى الأعلى بصورة صحيحة وفعالة"^(١)، وذلك للحصول على وضع مناسب يسمح للرباع بانجاز الرفع بالشكل أفضل وإتمام نجاحها، ويؤكد عبد علي نصيف وصباح عبيدي (١٩٨٨) بخصوص مرحلة امتداد الرجلين ووصول الثقل إلى أقصى ارتفاع له بعد مد الرجلين في المرحلة الثانية من رفعة النتر (الجيرك) إذ يذكران "أما في امتداد الرجلين إلى الأعلى فإن كانت حركتهما في الامتداد إلى الأعلى سريعة جدا فأنها تعطي زخما شديدا لدفع الثقل إلى الأعلى"^(٢)، ويؤيد هذا الموضوع صريح عبد الكريم (٢٠٠٧) "فان اللاعب (رافع الأثقال) يبدأ في أنتاج قوة اكبر في عضلات الرجلين لزيادة تعجيل الثقل قدر الإمكان ضد الجاذبية الأرضية"^(٣).

الجدول (٥٨)

يبين فرق الأوساط الحسابية وانحراف الفروق وقيمتا (t) المحسوبة والجدولية ودلالة الفروق بين نتائج الاختبارين القبلي والبعدي في متغير مسافة الدفع الحقيقي للمجموعة التجريبية /سم

المتغيرات	ف	ع ف	قيمة t المحسوبة	مستوى الخطأ	دلالة الفروق
مسافة الدفع الحقيقي	٥,٥٠٠	٠,٩٢٦	١٦,٨٠٣	٠,٠٠١	معنوي

• قيمة t الجدولية (٢,٣٦٥) هي عند مستوى دلالة (٠,٠٥) وأمام درجة حرية (٧-١=٦).

(١) - جورج مدبك؛ رفع الأثقال سلسلة عالم الرياضة: (بيروت، دار الأبناء الجامعية للطباعة، ١٩٩٤) ص ٢٧-٢٨.

(٢) - عبد علي نصيف وصباح عبيدي؛ مصدر سبق ذكره، ١٩٢.

(٣) - صريح عبد الكريم الفضلي؛ مصدر سبق ذكره، ص ١٧١.

من الجدول (٥٨) يتبين: في متغير مسافة الدفع الحقيقي: بلغ فرق الأوساط الحسابية بين نتائج الاختبارين القبلي والبعدي (٥,٥٠٠) وبانحراف الفروق قدره (٠,٩٢٦)، وبلغت قيمة (t) المحسوبة (١٦,٨٠٣) في حين كانت قيمة (t) الجدولية (٢,٣٦٥) عند مستوى دلالة (٠,٠٥) وأمام درجة حرية (٧)، ولما كانت القيمة المحسوبة أكبر من الجدولية دل ذلك على معنوية الفروق بين الاختبارين القبلي والبعدي ولمصلحة الاختبار البعدي.

ويعزو الباحث هذا التحسن الايجابي في المجاميع العضلية العاملة في قسم النتر (الجيرك) واعتماد الرباعين على الأسس الميكانيكية الصحيحة في أثناء عملية التدريب من خلال تقليل المقاومة الناتجة عن بُعد الخط الوهمي النازل من الثقل عموديا على قاعدة الاستناد، فقد تمكن الباحث من تعديل مسار قضيب الثقل خلال (مرحلة النتر-الجيرك) باستخدام تمارينات مساعدة مثل الضغط الأمامي إلى الأعلى وتمارين (بش بريس) أو ما يسمى (بالدفع الأمامي السريع) على جهاز الايزومتر ك أو باستخدام الحمالة الثابتة وكذلك تقوية المجموعة العضلية المسماة بحزام الكتف والذراعين العاملة في النتر (الجيرك)، إذ يؤكد صريح عبد الكريم الفضلي (٢٠٠٧) على "انه كلما زادت المسافة بين الخط النازل من المقاومة وخط الجاذبية الأرضية زادت قيمة المقاومة"^(١)، وهذا يؤكد أهمية العمل على وفق الأسس الميكانيكية في رفع الأثقال لتقليل عزوم المقاومة، ويؤيد ذلك عبد علي وصباح (١٩٨٨) "يجب ان يكون في هذه المرحلة توافقا عضليا عصبيا جيد لهذه السلسلة من الحركات التي ليس فيها أي توقف في الحركة...مع بداية امتداد الرباع لساقيه لأعلى مسافة ممكنة"^(٢)، وهذا يساعد على النقل الحركي الكفوء من الرجلين إلى الجذع، إلى الذراعين والى الثقل مما يعمل على توجيه القوة المنقولة بشكل كفوء من اجل الحصول على الوضع المناسب وبالتالي نجاح المحاولة.

الجدول (٥٩)

يبين فرق الأوساط الحسابية وانحراف الفروق وقيمتا (t) المحسوبة والجدولية ودلالة الفروق بين نتائج الاختبارين القبلي والبعدي في متغير مسافة الهبوط للتنشيت للمجموعة التجريبية/سم

المتغيرات	فَ	ع ف	قيمة t المحسوبة	مستوى الخطأ	دلالة الفروق
مسافة الهبوط للتنشيت	٥,٧٠٠	١,٠٣٥	١٥,٧١٢	٠,٠٠١	معنوي

• قيمة t الجدولية (٢,٣٦٥) هي عند مستوى دلالة (٠,٠٥) وأمام درجة حرية (٧=١-٨).

(١) - صريح عبد الكريم الفضلي؛ مصدر سبق ذكره، ص ١٧٤.

(٢) - عبد علي نصيف وصباح عدي؛ مصدر سبق ذكره، ٩٦.

من الجدول (٥٩) يتبين: في متغير مسافة الهبوط للتثبيت: بلغ فرق الأوساط الحسابية بين نتائج الاختبارين القبلي والبعدي (٥,٧٠٠) وبانحراف الفروق قدره (١,٠٣٥)، وبلغت قيمة (t) المحسوبة (١٥,٧١٢) في حين كانت قيمة (t) الجدولية (٢,٣٦٥) عند مستوى دلالة (٠,٠٥) وأمام درجة حرية (٧)، ولما كانت القيمة المحسوبة أكبر من الجدولية دل ذلك على معنوية الفروق بين الاختبارين القبلي والبعدي ولمصلحة الاختبار البعدي.

ويرى الباحث ان هذه المسافة القليلة في الهبوط للتثبيت لدى المجموعة التجريبية في الاختبار البعدي وهذه النتائج هو تحسن ملحوظ في سرعة الأداء الحركي وارتفاع قضيب الثقل خلال مرحلة الدفع إلى أعلى نقطة ممكنة مما أتاح للرباعين سهولة أداء فتح الرجلين أماما وخلفا والسقوط تحت الثقل بكل حرية ويقول في هذا المجال كل من عبد علي نصيف وصباح عبدي (١٩٨٨) "أما طريقة فتح الساقين فيجب ان يكون بسرعة وبصورة متوازنة للأمام والخلف... ويكون الجذع ممتدا ويسقط أسفل الثقل...والجيد عندما يدفع الرباع بصدره بقوة إلى الأعلى بصورة عمودية"^(١)، ويؤيد هذا الكلام فيدلر (١٩٩٣) تتراوح إزاحة الثقل في مرحلة السقوط من أعلى ارتفاع له حتى نقطة التثبيت في وضع فتح الرجلين بين (٣-٨) سم من طول الرباع"^(٢)، ويؤيد ذلك أيضا صريح عبد الكريم (٢٠٠٧) "وهذا يوضح أهمية العمل بالزوايا الصحيحة عند رفع الأثقال لإمكان تقليل عزم المقاومة المتولدة"^(٣).

إذ عمل الباحث على تطوير المجاميع العضلية العاملة في هذه المرحلة باستخدام تمرينات (الدبني سبلت والثقل خلف الرقبة وتمارين الضغط من فوق الرأس) حتى تتم تنمية وتطوير المجاميع العضلية العاملة كافة والمعاكسة في هذا الوضع.

الجدول (٦٠)

يبين فرق الأوساط الحسابية وانحراف الفروق وقيمتا (t) المحسوبة والجدولية ودلالة الفروق بين نتائج الاختبارين القبلي والبعدي في متغير انحراف الثقل عند الثني للمجموعة التجريبية/سم

المتغيرات	ف	ع ف	قيمة t المحسوبة	مستوى الخطأ	دلالة الفروق
انحراف الثقل عند الثني	٣,٦٢٥	٠,٩١٦	١١,١٩٢	٠,٠٠١	معنوي

• قيمة t الجدولية (٢,٣٦٥) هي عند مستوى دلالة (٠,٠٥) وأمام درجة حرية (٧=١-٨).

(١) - عبد علي نصيف وصباح عبدي؛ مصدر سبق ذكره، ٩٦-٩٨.

(٢) - فيدلر، ف؛ الكراس الدراسي لمادة رفع الأثقال: (ترجمة) ي شلايف (كلية العلوم الرياضية، جامعة لايبزك، ١٩٩٣) ص ٢٣.

(٣) - صريح عبد الكريم الفضلي؛ مصدر سبق ذكره، ص ١٠٧.

من الجدول (٦٠) يتبين:

في متغير انحراف الثقل عند الثني: بلغ فرق الأوساط الحسابية بين نتائج الاختبارين القبلي والبعدي (٣,٦٢٥) وبانحراف الفروق قدره (٠,٩١٦)، وبلغت قيمة (t) المحسوبة (١١,١٩٢) في حين كانت قيمة (t) الجدولية (٢,٣٦٥) عند مستوى دلالة (٠,٠٥) وأمام درجة حرية (٧)، ولما كانت القيمة المحسوبة أكبر من الجدولية دل ذلك على معنوية الفروق بين الاختبارين القبلي والبعدي ولمصلحة الاختبار البعدي.

ويرى الباحث تطوراً وتحسناً في انحراف الثقل عند الثني في الاختبار البعدي اقل منه في الاختبار القبلي، مما يدل على تطور المجموعة التجريبية في تقليل عزوم المقاومة الناتجة عن البُعد الأفقي للخط الوهمي النازل من الثقل وخط الجاذبية الأرضية المارة في قاعدة الاستناد، إذ ان هذا البُعد سوف يسبب توليد قوة إضافية لدوران الجسم حول نقطة الارتكاز مما يؤدي إلى زيادة عزوم المقاومة وعلى وفق نظام العزوم مما يؤدي إلى فشل الرفعة أو أدائها.

إذ يؤكد صريح عبد الكريم الفضلي (٢٠٠٧) على أهمية اعتماد الأسس الميكانيكية لهذه الحقيقة "انه كلما صغرت المسافة بين الخط الوهمي العمودي المار من مركز ثقل كتلة الجسم إلى نقطة الارتكاز زادت القوة انطلاقاً من مبدأ ان العزم = القوة × مسافة بعدها عن محور الدوران"^(١).

وقد استخدم الباحث تمرينات الجيرك الثابت من الحملات أو ما يسمى بالنتر الثابت من الحملات بفتحات اليدين المختلفة من اجل تحقيق هذه النتيجة لتطوير القوة الانفجارية عند الثني وتقليل انحراف الثقل عند الثني للأسفل.

الجدول (٦١)

يبين فرق الأوساط الحسابية وانحراف الفروق وقيمتا (t) المحسوبة والجدولية ودلالة الفروق بين نتائج الاختبارين القبلي والبعدي في متغير انحراف الثقل عند الامتداد الكامل للمجموعة التجريبية/سم

المتغيرات	ف	ع ف	قيمة t المحسوبة	مستوى الخطأ	دلالة الفروق
انحراف الثقل عند الامتداد الكامل	٣,٢٥٠	١,٢٨٢	٧,١٧٢	٠,٠٠١	معنوي

• قيمة t الجدولية (٢,٣٦٥) هي عند مستوى دلالة (٠,٠٥) وأمام درجة حرية (٧=١-٨).

(١) - صريح عبد الكريم الفضلي؛ مصدر سبق ذكره، ص ١٥٨.

من الجدول (٦١) يتبين: في متغير انحراف الثقل عند الامتداد الكامل: بلغ فرق الأوساط الحسابية بين نتائج الاختبارين القبلي والبعدي (٣,٢٥٠) وبانحراف الفروق قدره (١,٢٨٢)، وبلغت قيمة (t) المحسوبة (٧,١٧٢) في حين كانت قيمة (t) الجدولية (٢,٣٦٥) عند مستوى دلالة (٠,٠٥) وأمام درجة حرية (٧)، ولما كانت القيمة المحسوبة أكبر من الجدولية دل ذلك على معنوية الفروق بين الاختبارين القبلي والبعدي ولمصلحة الاختبار البعدي.

ويرى الباحث ان مسافة انحراف قضيب الثقل كان اقل في الاختبار البعدي مما يدل على ان قضيب الثقل اتخذ مسارا عموديا قلل من المسار الأفقي، وهذا تطور ايجابي عن الانحرافات الكبيرة للثقل وهذا بدوره يعني ان الثقل اتخذ وضعاً عموديا مما يقلل من عزم التدوير في الثقل، إذ يؤكد منصور جميل وآخرون (١٩٩٠) " ان الثقل في هذه المرحلة قد يصل إلى مستوى الحاجبين وتكون حركة الجذع ومسار الثقل بشكل عمودي بحيث لا يخرج البار من مركز ثقل الجسم"^(١).

الجدول (٦٢)

يبين فرق الأوساط الحسابية وانحراف الفروق وقيمتا (t) المحسوبة والجدولية ودلالة الفروق بين نتائج الاختبارين القبلي والبعدي في متغير انحراف الثقل عند أعلى ارتفاع للمجموعة التجريبية /سم

المتغيرات	ف	ع ف	قيمة t المحسوبة	مستوى الخطأ	دلالة الفروق
انحراف الثقل عند أعلى ارتفاع	٦,٣٧٥	١,٧٦٨	١٠,٢٠٠	٠,٠٠١	معنوي

• قيمة t الجدولية (٢,٣٦٥) هي عند مستوى دلالة (٠,٠٥) وأمام درجة حرية (٧=١-٨).

من الجدول (٦٢) يتبين:

في متغير انحراف الثقل عند أعلى ارتفاع: بلغ فرق الأوساط الحسابية بين نتائج الاختبارين القبلي والبعدي (٦,٣٧٥) وبانحراف الفروق قدره (١,٧٦٨)، وبلغت قيمة (t) المحسوبة (١٠,٢٠٠) في حين كانت قيمة (t) الجدولية (٢,٣٦٥) عند مستوى دلالة (٠,٠٥) وأمام درجة حرية (٧)، ولما كانت القيمة المحسوبة أكبر من الجدولية دل ذلك على معنوية الفروق بين الاختبارين القبلي والبعدي ولمصلحة الاختبار البعدي.

(١) - منصور جميل وآخرون؛ مصدر سبق ذكره، ص ١٠٧.

ويعزو الباحث أسباب هذا التطور والتحسين في التقليل من الانحرافات في هذه المرحلة إلى تطور القوة القصوى للعضلات العاملة في قسم النتر(الجيرك) والاعتماد على الأسس الميكانيكية التي أسهمت في تحسين المسار الحركي للثقل من خلال عملية تقليل انحرافات الثقل المارة بقاعدة استناده ووضع الثقل في مكان مناسب ، إذ يؤكد صريح عبد الكريم الفضلي(٢٠٠٧) "قد يخفق لاعب رفع الأثقال في تحقيق رقم جيد رغم ان قدراته العضلية تسمح له بذلك ، لعدم تمكنه من وضع الثقل في المكان المناسب بالنسبة لمركز ثقل جسمه وبالتالي لقاعدة ارتكازه"^(١).

ويؤيد ذلك (Ajan and Baroga ١٩٨٨) "ان الهدف من هذه الحركة هو نقل مركز ثقل الجسم الرباع خلف مركز ثقل الحديد ، والرباعين ذوو المرونة الكافية في مفاصل الكتفين والمرفقين يكونون مناسبين لذلك"^(٢).

ويؤيد ذلك (Drechsler ١٩٩٧) "يكون الثقل فوق الجزء الخلفي من الرأس وفوق الأذنين، وعند إسقاط خط قضيب من الثقل إلى الطبلة حيث مركز استناد الرباع فانه يمر في مؤخرة الرأس ومفصلي الكتفين ومنتصف الورك"^(٣)، وتحقق هذه الحال أمكانية الرباع في التحكم في مسار قضيب الثقل خلال مرحلة فتح الرجلين وأعلى ارتفاع للثقل من اجل التثبيت، إذ عمل الباحث إلى إضافة التمرينات المختلفة لتطوير المجموعة العضلية المادة للذراعين والجذع وعضلات الرجلين وحزام الكتف مما أعطى أمكانية التحكم بمسار قضيب الثقل في هذه المرحلة.

الجدول (٦٣)

يبين فرق الأوساط الحسابية وانحراف الفروق وقيمتا (t) المحسوبة والجدولية ودلالة الفروق بين نتائج الاختبارين القبلي والبعدي في متغير انحراف نقطة التثبيت للمجموعة التجريبية /سم

المتغيرات	ف	ع ف	قيمة t المحسوبة	مستوى الخطأ	دلالة الفروق
انحراف نقطة التثبيت	٦,٧٥٠	١,٩٠٩	١٠,٠٠٣	٠,٠٠١	معنوي

• قيمة t الجدولية (٢,٣٦٥) هي عند مستوى دلالة (٠,٠٥) وأمام درجة حرية (٧=١-٨).

(١) - صريح عبد الكريم الفضلي؛ مصدر سبق ذكره، ص ٢٤٤.

2-Ajan, Tomas and Baroga Lazar: Weightlifting Fitness for all Sports: (Budapest Medicin Publishing House,1988)P58.

3- Drechsle,A:The Weightlifting Encyclopedia: (White Stone,Aisa Communication NY,USA 1997,P30.

من الجدول (٦٣) يتبين:

في متغير انحراف نقطة التثبيت: بلغ فرق الأوساط الحسابية بين نتائج الاختبارين القبلي والبعدي (٦,٧٥٠) وبانحراف الفروق قدره (١,٩٠٩)، وبلغت قيمة (t) المحسوبة (١٠,٠٠٣) في حين كانت قيمة (t) الجدولية (٢,٣٦٥) عند مستوى دلالة (٠,٠٥) وأمام درجة حرية (٧)، ولما كانت القيمة المحسوبة أكبر من الجدولية دل ذلك على معنوية الفروق بين الاختبارين القبلي والبعدي ولمصلحة الاختبار البعدي.

ويعزو الباحث هذا التطور إلى التدريب الفعال بالشدتين القصوى وفوق القصوى إذ أسهمت التمرينات التي أدخلت على المنهج التدريبي للمجموعة التجريبية مثل فتح القدمين (سبلت) من جهاز الايزومتر الخلفي والأمامي وتمينات الضغط المختلفة في تحسين مسار قضيب الثقل في كل مرحلة من مراحل الأداء الحركي لقسم النتر (الجيرك) ومنها المرحلة الأخيرة لتثبيت الثقل بشكل مستقيم ، إذ يؤكد صريح عبد الكريم (٢٠٠٧) "ان ابتعاد الثقل عند اكتمال الرفع في حالة (الثبات) عن خط الجاذبية العمودي المار من مركز ثقل الجسم يولد عزم دوران يؤدي إلى عدم اتزان الرباع وبالتالي فشله في الرفع"^(١).

ويؤيد ذلك عبد علي نصيف وصباح عدي (١٩٨٨) بان " تكون كلتا القدمين على استقامة واحدة عندها يكون الرباع قد أكمل قسم النتر (الجيرك) ويكون الثقل والصدر والرجلين بخط متواز "^(٢).

٤-٦-٣ عرض وتحليل نتائج نسبة التطور بين الاختبارات القبلية والبعدي للمتغيرات الكينماتيكية للمجموعة التجريبية:

الجدول (٦٤)

يبين فرق الأوساط الحسابية بين نتائج الاختبارين القبلي والبعدي والنسبة المئوية للتطور في المتغيرات الكينماتيكية قيد البحث للمجموعة التجريبية/سم

المتغيرات	سّ القبلي	سّ البعدي	الفرق	نسبة التطور
-----------	-----------	-----------	-------	-------------

(١) -صريح عبد الكريم الفضلي؛ مصدر سبق ذكره، ص١٥٦.

(٢) - عبد علي نصيف وصباح عدي؛ مصدر سبق ذكره، ٩٨-٩٩.

مسافة الثني إلى الأسفل قبل النتر/مرحلة التهيؤ للنتر	٣٠,٠٠٠	٢٠,٣٧٥	٩,٦٢٥	%٣٢,٠٨٣
أقصى ارتفاع للنقل	١٧١,٣٧٥	١٧٨,١٢٥	٦,٧٥٠	%٣,٩٣٩
مسافة الدفع الحقيقي	٢٦,٣٧٥	٣١,٨٧٥	٥,٥٠٠	%٢٠,٨٥٣
مسافة الهبوط للتثبيت	١٠,٠٠٠	٤,٢٥٠	٥,٧٠٠	%٥٧,٥
انحراف الثقل عند الثني	٥,٢٥٠	١,٦٢٥	٣,٦٢٥	%٦٩,٠٤٨
انحراف الثقل عند الامتداد الكامل	٥,١٢٥	١,٨٧٥	٣,٢٥٠	%٦٣,٤١٥
انحراف الثقل عند أعلى ارتفاع	٤,٢٥٠	٢,١٢٥-	٦,٣٧٥	%١٥٠
انحراف نقطة التثبيت	٣,١٢٥	٣,٦٢٥-	٦,٧٥٠	%٢١٦

من الجدول (٦٤) يتبين:

- في متغير الثني إلى الأسفل قبل النتر: بلغ فرق الأوساط الحسابية بين نتائج الاختبارين القبلي والبعدي (٩,٦٢٥) وبنسبة تطور قدرها (%٣٢,٠٨٣).
- في متغير أقصى ارتفاع للنقل: بلغ فرق الأوساط الحسابية بين نتائج الاختبارين القبلي والبعدي (٦,٧٥٠) وبنسبة تطور قدرها (%٣,٩٣٩).
- في متغير مسافة الدفع الحقيقي: بلغ فرق الأوساط الحسابية بين نتائج الاختبارين القبلي والبعدي (٥,٥٠٠) وبنسبة تطور قدرها (%٢٠,٨٥٣).
- في متغير مسافة الهبوط للتثبيت: بلغ فرق الأوساط الحسابية بين نتائج الاختبارين القبلي والبعدي (٥,٧٠٠) وبنسبة تطور قدرها (%٥٧,٥٠٠).
- في متغير انحراف الثقل عند الثني: بلغ فرق الأوساط الحسابية بين نتائج الاختبارين القبلي والبعدي (٣,٦٢٥) وبنسبة تطور قدرها (%٦٩,٠٤٨).
- في متغير انحراف الثقل عند الامتداد الكامل: بلغ فرق الأوساط الحسابية بين نتائج الاختبارين القبلي والبعدي (٣,٢٥٠) وبنسبة تطور قدرها (%٦٣,٤١٥).
- في متغير انحراف الثقل عند أعلى ارتفاع: بلغ فرق الأوساط الحسابية بين نتائج الاختبارين القبلي والبعدي (٦,٣٧٥) وبنسبة تطور قدرها (%١٥٠,٠٠).
- في متغير انحراف نقطة التثبيت: بلغ فرق الأوساط الحسابية بين نتائج الاختبارين القبلي والبعدي (٦,٧٥٠) وبنسبة تطور قدرها (%٢١٦,٠٠).

وكانت جميع نسب التطور لمصلحة الاختبارات البعدية.

٧-٤ عرض وتحليل نتائج الاختبارات القبليّة والبعدية للمتغيرات الكينماتيكية قيد البحث:

١-٧-٤ عرض وتحليل نتائج الاختبارات القبليّة والبعدية للمتغيرات الكينماتيكية للمجموعة الضابطة:

الجدول(٦٥)

يبين الأوساط الحسابية والانحرافات المعيارية في الاختبارين القبلي والبعدى للمتغيرات الكينماتيكية قيد البحث للمجموعة الضابطة/سم

الاختبار البعدي		الاختبار القبلي		الاختبار
ع±	س	ع±	س	
١,٤١٣	٣١,٤٢٥	١,٦١٩	٣٢,١١٣	مسافة التثني إلى الأسفل قبل النتر/مرحلة التهيؤ للنتر
٣,١١٩	١٦٥,٥١٣	٣,٣٧٩	١٦٥,٢٥٠	أقصى ارتفاع للثقل
٣,٦٨٦	٢٨,٤١٣	٣,٩١١	٢٨,٢١٣	مسافة الدفع الحقيقي
١,٤٠٠	١١,٥٨٨	١,٣٦٤	١١,٦٨٩	مسافة الهبوط للتثبيت
٠,٨٩٦	٦,٤٠٠	٠,٩٢١	٦,٦٧٦	انحراف الثقل عند التثني
٠,٨١٤	٥,٤٠٠	٠,٨٠٣	٥,٧٢٥	انحراف الثقل عند الامتداد الكامل
١,١١٢	٤,١٧٣	١,٢٢٨	٥,٧٢٥	انحراف الثقل عند أعلى ارتفاع
١,٠٦٤	٤,٥٨٨	١,٢٥٣	٤,٨٨٨	انحراف نقطة التثبيت

من الجدول (٦٥) يتبين:

- في متغير مسافة التثني إلى الأسفل قبل النتر (مرحلة التهيؤ للنتر): بلغ الوسط الحسابي في الاختبار القبلي (٣٢,١١٣) وانحراف معياري قدره (١,٦٩١) ، في حين بلغ الوسط الحسابي في الاختبار البعدي لاختبار نفسه (٣١,٤٢٥) وانحراف معياري قدره (١,٤١٣).
- أقصى ارتفاع للثقل: بلغ الوسط الحسابي في الاختبار القبلي (١٦٥,٢٥٠) وانحراف معياري قدره (١,٦٩١) ، في حين بلغ الوسط الحسابي في الاختبار البعدي لاختبار نفسه (١٦٥,٥١٣) وانحراف معياري قدره (٣,١١٩).
- مسافة الدفع الحقيقي: بلغ الوسط الحسابي في الاختبار القبلي (٢٨,٢١٣) وانحراف معياري قدره (٣,٩١١) ، في حين بلغ الوسط الحسابي في الاختبار البعدي لاختبار نفسه (٢٨,٤١٣) وانحراف معياري قدره (٣,٦٨٦).
- مسافة الهبوط للتثبيت: بلغ الوسط الحسابي في الاختبار القبلي (١١,٦٨٩) وانحراف معياري قدره (١,٣٦٤) ، في حين بلغ الوسط الحسابي في الاختبار البعدي لاختبار نفسه (١١,٥٨٨) وانحراف معياري قدره (١,٤٠٠).

- انحراف الثقل عند الثني: بلغ الوسط الحسابي في الاختبار القبلي (٦,٦٧٦) وبانحراف معياري قدره (٠,٩٢١) ، في حين بلغ الوسط الحسابي في الاختبار البعدي لاختبار نفسه (٦,٤٠٠) وبانحراف معياري قدره (٠,٨٩٦).
- انحراف الثقل عند الامتداد الكامل: بلغ الوسط الحسابي في الاختبار القبلي (٥,٧٢٥) وبانحراف معياري قدره (٠,٨٠٣) ، في حين بلغ الوسط الحسابي في الاختبار البعدي لاختبار نفسه (٥,٤٠٠) وبانحراف معياري قدره (٠,٨١٤).
- انحراف الثقل عند أعلى ارتفاع: بلغ الوسط الحسابي في الاختبار القبلي (٥,٧٢٥) وبانحراف معياري قدره (١,٢٢٨) ، في حين بلغ الوسط الحسابي في الاختبار البعدي لاختبار نفسه (٤,١٧٣) وبانحراف معياري قدره (١,١١٢).
- انحراف نقطة التثبيت: بلغ الوسط الحسابي في الاختبار القبلي (٤,٨٨٨) وبانحراف معياري قدره (١,٢٥٣) ، في حين بلغ الوسط الحسابي في الاختبار البعدي لاختبار نفسه (٤,٥٨٨) وبانحراف معياري قدره (١,٠٦٤).

٤-٧-٢ عرض وتحليل قيمة (t) المحسوبة ودلالة الفروق بين الاختبارين القبلي والبعدي للمجموعة الضابطة في اختبارات المتغيرات الكينماتيكية ومناقشتها:

الجدول (٦٦)

يبين فرق الأوساط الحسابية وانحراف الفروق وقيمتا (t) المحسوبة والجدولية ودلالة الفروق بين نتائج الاختبارين القبلي والبعدي في المتغيرات الميكانيكية قيد البحث للمجموعة الضابطة/سم

ت	المتغيرات	ف	ع ف	قيمة t المحسوبة	مستوى الخطأ	دلالة الفروق
١	مسافة الثني إلى الأسفل قبل النتر/مرحلة التهيؤ للنتر	٠,٦٨٨	٠,٥٦٩	٣,٤١٦	٠,٠١١	معنوي
٢	أقصى ارتفاع للثقل	٠,٢٦٣	٠,٧٩٦	٠,٩٣٢	٠,٣٨٢	غير

معنوي						
غير معنوي	٠,٤٣٨	٠,٨٢١	٠,٦٨٩	٠,٢٠٠	مسافة الدفع الحقيقي	٣
غير معنوي	٠,٨١٤	٠,٢٤٤	١,١٧٥	٠,١٠١	مسافة الهبوط للتثبيت	٤
معنوي	٠,٠١١	٣,٤٥٤	٠,٢٢٥	٠,٢٧٥	انحراف الثقل عند الثني	٥
غير معنوي	٠,٠١٧	٢,١٧١	٠,٤٢٣	٠,٣٢٥	انحراف الثقل عند الامتداد الكامل	٦
معنوي	٠,٠١٧	٣,١٠٤	٠,٥١٣	٠,٥٦٣	انحراف الثقل عند أعلى ارتفاع	٧
معنوي	٠,٠١٨	٣,٠٥٥	٠,٢٧٨	٠,٣٠٠	انحراف نقطة التثبيت	٨

- قيمة t الجدولية (٢,٣٦٥) هي عند مستوى دلالة (٠,٠٥) وأمام درجة حرية (٧=١-٨).

الجدول (٦٧)

يبين فرق الأوساط الحسابية وانحراف الفروق وقيمتا (t) المحسوبة والجدولية ودلالة الفروق بين نتائج الاختبارين القبلي والبعدي في متغير مسافة الثني إلى الأسفل قبل النتر/مرحلة التهيؤ للنتر للمجموعة الضابطة/سم

المتغيرات	ف	ع ف	قيمة t المحسوبة	مستوى الخطأ	دلالة الفروق
مسافة الثني إلى الأسفل قبل النتر/مرحلة التهيؤ للنتر	٠,٦٨٨	٠,٥٦٩	٣,٤١٦	٠,٠١١	معنوي

- قيمة t الجدولية (٢,٣٦٥) هي عند مستوى دلالة (٠,٠٥) وأمام درجة حرية (٧=١-٨).

من الجدول (٦٧) يتبين:

في متغير مسافة الثني إلى الأسفل قبل النتر/مرحلة التهيؤ للنتر: بلغ فرق الأوساط الحسابية بين نتائج الاختبارين القبلي والبعدي للمجموعة الضابطة (٠,٦٨٨) وبانحراف الفروق قدره (٠,٥٦٩)، وبلغت قيمة (t) المحسوبة (٣,٤١٦) في حين كانت قيمة (t) الجدولية (٢,٣٦٥) عند مستوى دلالة (٠,٠٥) وأمام درجة حرية (٧)، ولما كانت القيمة المحسوبة أكبر من الجدولية دلّ ذلك على معنوية الفروق بين الاختبارين القبلي والبعدي ولمصلحة الاختبار البعدي لهذا المتغير الكينماتيكي.

ويعزو الباحث التطور الحاصل في هذا المتغير إلى اثر التدريب باستخدام تمرينات تساعد على أحداث هذا التطور البسيط مثل(الدبني التحضيري) ثني الركبتين إلى الأسفل قليلا ثم القفز للأعلى بالشدد المتوسطة ضمن المنهج التدريبي اليومي.

الجدول (٦٨)

يبين فرق الأوساط الحسابية وانحراف الفروق وقيمتا (t) المحسوبة والجدولية ودلالة الفروق بين نتائج الاختبارين القبلي والبعدي في متغير أقصى ارتفاع للنقل للمجموعة الضابطة/سم

المتغيرات	فَ	ع ف	قيمة t المحسوبة	مستوى الخطأ	دلالة الفروق
أقصى ارتفاع للنقل	٠,٢٦٣	٠,٧٩٦	٠,٩٣٢	٠,٣٨٢	غير معنوي

• قيمة t الجدولية (٢,٣٦٥) هي عند مستوى دلالة (٠,٠٥) وأمام درجة حرية (٧=١-٨).

من الجدول (٦٨) يتبين:

في متغير أقصى ارتفاع للثقل: بلغ فرق الأوساط الحسابية بين نتائج الاختبارين القبلي والبعدي للمجموعة الضابطة (٠,٢٦٣) وبانحراف الفروق قدره (٠,٧٩٦)، وبلغت قيمة (t) المحسوبة (٠,٩٣٢) في حين كانت قيمة (t) الجدولية (٢,٣٦٥) عند مستوى دلالة (٠,٠٥) وأمام درجة حرية (٧)، ولما كانت القيمة المحسوبة أصغر من الجدولية دل ذلك على غير معنوية الفروق بين الاختبارين القبلي والبعدي لهذا المتغير الكينماتيكي.

ويعزو الباحث غير معنوية الفروق لهذا المتغير بسبب ضعف قوة الدفع إلى الأعلى لدى رباعي المجموعة الضابطة نتيجة ضعف بعض المجاميع العضلية لعضلات الرجلين وكذلك وجود فروق فردية بين أفراد المجموعة مما اثر على دلالة الفروق، وذلك لعدم استخدام تمارينات مختلفة بالشدد العالية، وهذا ما يؤكد عليه جورج مدبك (١٩٩٤) "ان النقص في أي مجموعة عضلية من العضلات العاملة في أي مرحلة من مراحل الدفع إلى الأعلى سوف يؤدي إلى عدم تحقيق الرباع الوضعية الملائمة"^(١).

الجدول (٦٩)

يبين فرق الأوساط الحسابية وانحراف الفروق وقيمتا (t) المحسوبة والجدولية ودلالة الفروق بين نتائج الاختبارين القبلي والبعدي في متغير مسافة الدفع الحقيقي للمجموعة الضابطة/سم

المتغيرات	ف	ع ف	قيمة t المحسوبة	مستوى الخطأ	دلالة الفروق
مسافة الدفع الحقيقي	٠,٢٠٠	٠,٦٨٩	٠,٨٢١	٠,٤٣٨	غير معنوي

• قيمة t الجدولية (٢,٣٦٥) هي عند مستوى دلالة (٠,٠٥) وأمام درجة حرية (٧=١-٨).

(١) جورج مدبك؛ مصدر سبق ذكره، ص ٢٧-٢٨.

من الجدول (٦٩) يتبين: في متغير مسافة الدفع الحقيقي: بلغ فرق الأوساط الحسابية بين نتائج الاختبارين القبلي والبعدي للمجموعة الضابطة (٠,٢٠٠) وبانحراف الفروق قدره (٠,٦٨٩)، وبلغت قيمة (t) المحسوبة (٠,٨٢١) في حين كانت قيمة (t) الجدولية (٢,٣٦٥) عند مستوى دلالة (٠,٠٥) وأمام درجة حرية (٧)، ولما كانت القيمة المحسوبة أصغر من الجدولية دلّ ذلك على غير معنوية الفروق بين الاختبارين القبلي والبعدي لهذا المتغير الكينماتيكي.

ويعزو الباحث غير معنوية الفروق في هذا المتغير نتيجة ضعف بعض عضلات الرجلين والكتفين وعدم استخدام تمارينات مختلفة لتقوية العضلات العاملة وخصوصا منطقة حزام الكتف والذراعين.

الجدول (٧٠)

يبين فرق الأوساط الحسابية وانحراف الفروق وقيمتا (t) المحسوبة والجدولية ودلالة الفروق بين نتائج الاختبارين القبلي والبعدي في متغير مسافة الهبوط للتنشيت للمجموعة الضابطة/سم

المتغيرات	ف	ع ف	قيمة t المحسوبة	مستوى الخطأ	دلالة الفروق
مسافة الهبوط للتنشيت	٠,١٠١	١,١٧٥	٠,٢٤٤	٠,٨١٤	غير معنوي

• قيمة t الجدولية (٢,٣٦٥) هي عند مستوى دلالة (٠,٠٥) وأمام درجة حرية (٧=١-٨).

من الجدول (٧٠) يتبين:

في متغير مسافة الهبوط للتثبيت: بلغ فرق الأوساط الحسابية بين نتائج الاختبارين القبلي والبعدي للمجموعة الضابطة (٠,١٠١) وبانحراف الفروق قدره (١,١٧٥)، وبلغت قيمة (t) المحسوبة (١٥,٧١٢) في حين كانت قيمة (t) الجدولية (٠,٢٤٤) عند مستوى دلالة (٠,٠٥) وأمام درجة حرية (٧)، ولما كانت القيمة المحسوبة أصغر من الجدولية دل ذلك على غير معنوية الفروق بين الاختبارين القبلي والبعدي لهذا المتغير الكينماتيكي.

ان هذه المسافة هي اكبر من مسافة المجموعة التجريبية في عملية الهبوط لتثبيت الثقل في هذا المتغير نتيجة عدم استخدام تمرينات مساعدة بشكل صحيح.

ويظهر التفوق الواضح لمصلحة المجموعة التجريبية عند مقارنة القيم المحسوبة بين المجموعتين لذلك تحتاج المجموعة الضابطة إلى استخدام تمرينات مساعدة وبشدد مرتفعة لتطوير المجاميع العضلية العاملة لتحسين سرعة الأداء الفني الحركي وأداء فتح الرجلين بشكل أفضل.

الجدول (٧١)

يبين فرق الأوساط الحسابية وانحراف الفروق وقيمتا (t) المحسوبة والجدولية ودلالة الفروق بين نتائج الاختبارين القبلي والبعدي في متغير انحراف الثقل عند الثني للمجموعة الضابطة/سم

المتغيرات	ف	ع ف	قيمة t المحسوبة	مستوى الخطأ	دلالة الفروق
انحراف الثقل عند الثني	٠,٢٧٥	٠,٢٢٥	٣,٤٥٤	٠,٠١١	معنوي

• قيمة t الجدولية (٢,٣٦٥) هي عند مستوى دلالة (٠,٠٥) وأمام درجة حرية (٧=١-٨).

من الجدول (٧١) يتبين:

في متغير انحراف الثقل عند الثني: بلغ فرق الأوساط الحسابية بين نتائج الاختبارين القبلي والبعدي للمجموعة الضابطة (٠,٢٧٥) وبانحراف الفروق قدره (٠,٢٢٥)، وبلغت قيمة (t) المحسوبة (٣,٤٥٤) في حين كانت قيمة (t) الجدولية (٢,٣٦٥) عند مستوى دلالة (٠,٠٥) وأمام درجة حرية (٧)، ولما كانت القيمة المحسوبة أكبر من الجدولية دل ذلك على معنوية الفروق بين الاختبارين القبلي والبعدي ولمصلحة الاختبار البعدي لهذا المتغير الكينماتيكي.

ويعزو الباحث هذا التطور والتحسين في الانحراف البسيط عند الثني للأسفل في الاختبار البعدي في استخدام المدرب تمرين (جيرك ثابت من الحملات خلف الرقبة) بفتحة عريضة ومتوسطة خلال التجربة، إذ يذكر وديع ياسين (١٩٨٥) "وضع الثقل خلف الرقبة يحسن هذا التمرين من تقليل الانحرافات ويحسن عمل مفصل الكتفين بتقوية العضلات المادة للذراعين.. ويطور هذا التمرين قوة العضلات العاملة في دفع الثقل إلى الأعلى"^(١).

ويؤكد وديع (١٩٨٥) في هذا الموضوع "ان لسرعة توقف حركة ثني الرجلين أو قطع حركة الثني التمهيدي باستخدام العضلات الكابحة للثقل المرفوع المتجهة للأسفل، والاستفادة من الحركة المطاطية لقضيب الثقل (البار) تمنح مساعدة كبيرة لنتر الثقل إلى الأعلى"^(٢)

الجدول (٧٢)

يبين فرق الأوساط الحسابية وانحراف الفروق وقيمتا (t) المحسوبة والجدولية ودلالة الفروق نتائج الاختبارين القبلي والبعدي في متغير انحراف الثقل عند الامتداد الكامل للمجموعة الضابطة/سم

المتغيرات	ف	ع ف	قيمة t المحسوبة	مستوى الخطأ	دلالة الفروق
انحراف الثقل عند الامتداد الكامل	٠,٣٢٥	٠,٤٢٣	٢,١٧١	٠,٠١٧	غير معنوي

• قيمة t الجدولية (٢,٣٦٥) هي عند مستوى دلالة (٠,٠٥) وأمام درجة حرية (٧=١-٨).

من الجدول (٧٢) يتبين:

(١) - وديع ياسين التكريتي؛ مصدر سبق ذكره، ١٩٨٥، ص ٢٢٠-٢٢١.

(٢) - وديع ياسين التكريتي؛ نفس المصدر، ١٩٨٥، ص ٣٠٨.

في متغير انحراف الثقل عند الامتداد الكامل: بلغ فرق الأوساط الحسابية بين نتائج الاختبارين القبلي والبعدي للمجموعة الضابطة (٠,٣٢٥) وبانحراف الفروق قدره (٠,٤٢٣)، وبلغت قيمة (t) المحسوبة (٢,١٧١) في حين كانت قيمة (t) الجدولية (٢,٣٦٥) عند مستوى دلالة (٠,٠٥) وأمام درجة حرية (٧)، ولما كانت القيمة المحسوبة أصغر من الجدولية دل ذلك على غير معنوية الفروق بين الاختبارين القبلي والبعدي في هذا المتغير الكينماتيكي.

وظهرت ان المسافة كبيرة نسبيا بين قضيب الثقل والوجه من خلال التحليل، إذ اتخذ الثقل مسارا ابعدا وانحراف للخارج بعيدا عن مساره الحقيقي الأمثل مما يعني ان الثقل اتخذ مسارا غير عمودي خلال الحركة إلى الأعلى، ويؤكد وديع (١٩٨٥) " حين يستغل الرباع نشاط قوة عضلات رجليه الذي يمنح الثقل قوة إضافية للارتفاع إلى الأعلى وذلك بمدهما كاملا...وفي لحظة استناد الرباع على مشطي القدمين يكون مهياً لحركة السقوط تحت الثقل"^(١).

ويذكر منصور وآخرون بهذا الصدد "ان الثقل في هذه المرحلة قد يصل إلى مستوى الحاجبين وتكون حركة الجذع ومسار الثقل بشكل عمودي بحيث لا يخرج قضيب الثقل (البار) عن مركز ثقل الجسم"^(٢).

الجدول (٧٣)

يبين فرق الأوساط الحسابية وانحراف الفروق وقيمتا (t) المحسوبة والجدولية ودلالة الفروق بين نتائج الاختبارين القبلي والبعدي في متغير انحراف الثقل عند أعلى ارتفاع للمجموعة الضابطة /سم

المتغيرات	ف	ع ف	قيمة t المحسوبة	مستوى الخطأ	دلالة الفروق
انحراف الثقل عند أعلى ارتفاع	٠,٥٦٣	٠,٥١٣	٣,١٠٤	٠,٠١٧	معنوي

• قيمة t الجدولية (٢,٣٦٥) هي عند مستوى دلالة (٠,٠٥) وأمام درجة حرية (٧-١=٦).

من الجدول (٧٣) يتبين:

في متغير انحراف الثقل عند أعلى ارتفاع: بلغ فرق الأوساط الحسابية بين نتائج الاختبارين القبلي والبعدي للمجموعة الضابطة (٠,٥٦٣) وبانحراف الفروق قدره (٠,٥١٣)، وبلغت قيمة (t)

(١) - وديع ياسين التكريتي؛ مصدر سبق ذكره، ١٩٨٥، ص ٢٧٣.

(٢) - منصور جميل وآخرون؛ مصدر سبق ذكره، ص ١٠٧.

المحسوبة (٣,١٠٤) في حين كانت قيمة (t) الجدولية (٢,٣٦٥) عند مستوى دلالة (٠,٠٥) وأمام درجة حرية (٧)، ولما كانت القيمة المحسوبة أكبر من الجدولية دل ذلك على معنوية الفروق بين الاختبارين القبلي والبعدي ولمصلحة الاختبار البعدي لهذا المتغير الكينماتيكي. ويعزو الباحث أسباب معنوية الفروق إلى إضافة المدرب بعض التمرينات إلى المنهج التدريبي خلال مدة التجربة مثل الجيرك سبلت الأمامي والخلفي من الحمالة لتحسين قابلية الرباعين وإعطاء مرونة في مفاصل الكتفين من أجل التقليل من انحراف الثقل في هذا المتغير.

الجدول (٧٤)

يبين فرق الأوساط الحسابية وانحرافه الفروق وقيمتا (t) المحسوبة والجدولية ودلالة الفروق بين نتائج الاختبارين القبلي والبعدي في متغير انحراف نقطة التثبيت للمجموعة الضابطة /سم

المتغيرات	ف	ع ف	قيمة t المحسوبة	مستوى الخطأ	دلالة الفروق
انحراف نقطة التثبيت	٠,٣٠٠	٠,٢٧٨	٣,٠٥٥	٠,٠١٨	معنوي

• قيمة t الجدولية (٢,٣٦٥) هي عند مستوى دلالة (٠,٠٥) وأمام درجة حرية (٧=١-٨).

من الجدول (٧٤) يتبين:

في متغير انحراف نقطة التثبيت: بلغ فرق الأوساط الحسابية بين نتائج الاختبارين القبلي والبعدي للمجموعة الضابطة (٠,٣٠٠) وبانحراف الفروق قدره (٠,٢٧٨)، وبلغت قيمة (t) المحسوبة (٣,٠٥٥) في حين كانت قيمة (t) الجدولية (٢,٣٦٥) عند مستوى دلالة (٠,٠٥)

وأمام درجة حرية (٧)، ولما كانت القيمة المحسوبة أكبر من الجدولية دلّ ذلك على معنوية الفروق بين الاختبارين القبلي والبعدى ولمصلحة الاختبار البعدى.

٤-٧-٣ عرض وتحليل نتائج نسبة التطور بين الاختبارات القبليّة والبعدية للمتغيرات الكينماتيكية للمجموعة الضابطة:

الجدول (٧٥)

يبين فرق الأوساط الحسابية بين نتائج الاختبارين القبلي والبعدى والنسبة المئوية للتطور في المتغيرات الكينماتيكية قيد البحث للمجموعة الضابطة/سم

المتغيرات	سّ القبلي	سّ البعدى	الفرق	نسبة التطور
مسافة الثني إلى الأسفل قبل النتر/مرحلة التهيؤ للنتر	٣٢,١١٣	٣١,٤٢٥	٠,٦٨٨	٢,١٤٢٤%
أقصى ارتفاع للنقل	١٦٥,٢٥٠	١٦٥,٥١٣	٠,٢٦٣	٠,٢١٥٩٢%
مسافة الدفع الحقيقي	٢٨,٢١٣	٢٧,٤١٣	٠,٢٠٠	٠,٧٠٨٩%

مسافة الهبوط للتثبيت	١١,٦٨٩	١١,٥٨٨	٠,١٠١	%٠,٨٦٤١
انحراف الثقل عند الثني	٦,٦٧٦	٦,٤٠٠	٠,٢٧٥	%٤,١١٩٢
انحراف الثقل عند الامتداد الكامل	٥,٧٢٥	٥,٤٠٠	٠,٣٢٥	%٥,٦٧٦٩
انحراف الثقل عند أعلى ارتفاع	٥,٢٧٥	٤,١٧٣	٠,٥٦٣	%١٠,٦٧٣
انحراف نقطة التثبيت	٤,٨٨٨	٤,٥٨٨	٠,٣٠٠	%٦,١٣٧٥

من الجدول (٧٥) يتبين:

- في متغير مسافة الثني إلى الأسفل قبل النتر: بلغ فرق الأوساط الحسابية بين نتائج الاختبارين القبلي والبعدي (٠,٦٨٨) وبنسبة تطور قدرها (٢,١٤٢٤%).
- في متغير أقصى ارتفاع للثقل: بلغ فرق الأوساط الحسابية بين نتائج الاختبارين القبلي والبعدي (٠,٢٦٣) وبنسبة تطور قدرها (٠,٢١٥٩٢%).
- في متغير مسافة الدفع الحقيقي: بلغ فرق الأوساط الحسابية بين نتائج الاختبارين القبلي والبعدي (٠,٢٠٠) وبنسبة تطور قدرها (٠,٧٠٨٩%).
- في متغير مسافة الهبوط للتثبيت: بلغ فرق الأوساط الحسابية بين نتائج الاختبارين القبلي والبعدي (٠,١٠١) وبنسبة تطور قدرها (٠,٨٦٤١%).
- في متغير انحراف الثقل عند الثني: بلغ فرق الأوساط الحسابية بين نتائج الاختبارين القبلي والبعدي (٠,٢٧٥) وبنسبة تطور قدرها (٤,١١٩٢%).
- في متغير انحراف الثقل عند الامتداد الكامل: بلغ فرق الأوساط الحسابية بين نتائج الاختبارين القبلي والبعدي (٠,٣٢٥) وبنسبة تطور قدرها (٥,٦٧٦٩%).
- في متغير انحراف الثقل عند أعلى ارتفاع: بلغ فرق الأوساط الحسابية بين نتائج الاختبارين القبلي والبعدي (٠,٥٦٣) وبنسبة تطور قدرها (١٠,٦٧٣%).
- في متغير انحراف نقطة التثبيت: بلغ فرق الأوساط الحسابية بين نتائج الاختبارين القبلي والبعدي (٠,٣٠٠) وبنسبة تطور قدرها (٦,١٣٧٥%).

ونسبة التطور هذه للمتغيرات الكينماتيكية للمجموعة الضابطة كانت لمصلحة الاختبار البعدي.

الباب الخامس

٥ الاستنتاجات والتوصيات

١-٥ الاستنتاجات

٢-٥ التوصيات

٥ الاستنتاجات والتوصيات:

٥-١ الاستنتاجات:

بعد المعالجات الإحصائية ومناقشة النتائج استنتج الباحث ما يأتي:

١. أسهمت التدريبات والتمرينات بالشدتين القصوى وفوق القصوى في تطوير القوة العضلية للمجاميع العضلية العاملة في القسم الثاني من رفعة النتر (الجيرك) والانجاز لدى أفراد عينة البحث.
٢. حققت آلية التدريب بالشدتين القصوى وفوق القصوى على وفق المتغيرات الخاصة بالمسار الحركي للثقل نجاحا في تحسين وتطوير المسار الحركي للثقل للمجموعة التجريبية.
٣. أظهرت النتائج فاعلية استخدام الشدتين القصوى وفوق القصوى في مرحلة الأعداد الخاصة ومرحلة السباقات في تحسين الأداء الحركي وتنميته لدى أفراد عينة البحث على ضوء الاختبارات التي أجريت للمجموعة التجريبية.
٤. تفوق المجموعة التجريبية على المجموعة الضابطة في معظم الاختبارات البعدية نتيجة تطور القوة القصوى لديهم وتحسن المتغيرات الكينماتيكية.
٥. أسهمت التطورات الايجابية للقوة العضلية نتيجة التدريب بالشدتين القصوى وفوق القصوى في تحسين متغيرات المسار الحركي للثقل في رفعة النتر (الجيرك) لمصلحة المجموعة التجريبية.
٦. أهمية استخدام وسائل مساعدة مختلفة على وفق الأسس الميكانيكية في تقليل عزوم المقاومة في رفع الأثقال.
٧. نتائج التصوير أظهرت وجود انحرافات كثيرة وواضحة عند الرباعين الشباب في الاختبارات القبلية، لذا فقد تم اعتماد تمرينات خلال الفترة التجريبية لتعديل وتصحيح المسارات الحركية للثقل.
٨. أظهرت القياسات والقيم التي سجلت من قبل المجموعة التجريبية في المتغيرات الكينماتيكية خلال الاختبارات البعدية أنها تقع ضمن المديات المسجلة من قبل الرباعين العراقيين في البحوث والدراسات السابقة.

٥-٢ التوصيات:

بناء على ما أفرزته النتائج التي توصل إليها الباحث لذلك يوصي بما يأتي:

١. اعتماد التصوير والتحليل للمسار الحركي للثقل وتقويم الأداء الحركي الفني للرباع خلال التدريب وكذلك في المسابقات الرسمية.
٢. يفضل استخدام التدريب بالشدتين القصوى وفوق القصوى في التمرينات المساعدة وغير التقليدية بين فترة وأخرى خلال فترات التدريب.
٣. ضرورة اطلاع المدربين العاملين في مجال رفع الأثقال على نتائج الدراسات السابقة والحالية بهدف الاستفادة وتطوير القدرات التدريبية وكذلك معالجة الأخطاء التكنيكية التي ظهرت خلال التجربة وصقل مواهب المدربين وزيادة معلوماتهم..
٤. الاستفادة من الدراسة الحالية ودراسة فوائد استخدام التدريب بالشدتين القصوى وفوق القصوى وتضمينها للمناهج التدريبية من قبل لجنة المدربين التابعة للاتحاد العراقي المركزي لرفع الأثقال.
٥. إجراء دراسة مماثلة لبيان اثر التدريب بالشدتين القصوى وفوق القصوى على تطوير الأداء الحركي والانجاز في رفعة الخطف.
٦. ضرورة الاهتمام بالتدريب اليومي بتنفيذ التمرينات التي تراعي الأسس الميكانيكية والاهتمام بالمتغيرات الكينماتيكية قيد البحث من قبل لجنة المدربين العليا في الاتحاد العراقي المركزي لرفع الأثقال.

المصادر العربية والأجنبية

المصادر العربية:

- القرآن الكريم
- أبو العلا احمد عبد الفتاح؛ التدريب الرياضي الأسس الفسيولوجية ، ط١: (مدينة نصر، دار الفكر العربي، ١٩٩٧).
- أبو العلا احمد عبد الفتاح واحمد نصر الدين السيد؛ فسيولوجيا اللياقة البدنية: (القاهرة، دار الفكر العربي، ٢٠٠٣).
- السيد عبد المقصود؛ توجيه وتعديل مسار مستوى الانجاز : (الزقازيق، مطبعة الجامعة، ١٩٩٩).
- أمر الله احمد البساطي؛ أسس وقواعد التدريب الرياضي: (القاهرة، دار المعارف، ١٩٩٨).
- أيهاب فوزي البديوي؛ الموسوعة العلمية لتدريب الأثقال: (طنطا، شركة الجلال للطباعة، ٢٠٠٣).
- بسطويسي احمد؛ أسس ونظريات التدريب الرياضي، ط١: (القاهرة، دار الفكر العربي، ١٩٩٠).
- بسطويسي احمد؛ أسس ونظريات التدريب الرياضي، ط٢: (القاهرة، دار الفكر العربي، ١٩٩٩).
- جورج مدبك؛ رفع الأثقال سلسلة عالم الرياضة: (بيروت، دار الأنباء الجامعية للطباعة، ١٩٩٤)
- حسين حسون عباس؛ اثر التدريب بأساليب مختلفة من المجهود المكرر لتنمية القوة العضلية والانجاز لدى الرباعين في رفعة النتر: (رسالة ماجستير، جامعة بابل/كلية التربية الرياضية، ٢٠٠٥).
- حمدي عبد المنعم ومحمد عبد الغني؛ علم التدريب الرياضي: (القاهرة، مطبعة كلية التربية الرياضية للبنين، ١٩٩٩).
- ريسان خريبط مجيد ؛ مناهج البحث في التربية الرياضية : (مديرية دار الكتب للطباعة والنشر، جامعة الموصل، ١٩٨٨).
- ريسان خريبط؛ التدريب الرياضي: (بغداد، مطبعة الجامعة، ١٩٩٢).

- ريسان خريبط وعلي تركي مصلح؛ نظريات تدريب القوة: (بغداد، ب.م، ٢٠٠٢).
- سعد نافع علي الدليمي؛ العلاقة بين بعض المتغيرات البايوكينماتيكية في رفعة النتر: (أطروحة دكتوراه، كلية التربية الرياضية، جامعة البصرة، ١٩٩٨).
- سليمان علي حسن؛ المدخل إلى التدريب الرياضي: (الموصل، مديرية مطبعة الجامعة، ١٩٨٣).
- السيد عبد المقصود؛ توجيه وتعديل مسار مستوى الانجاز: (الزقازيق، مطبعة الجامعة، ١٩٩٩).
- صادق فرج ذياب؛ الشدة التدريبية في رفع الأثقال، مقالة منشورة في مجلة الاتحاد العراقي المركزي لرفع الأثقال، (بغداد، مطبعة التحرير، ١٩٨٥).
- صادق فرج ذياب؛ نشرة الاتحاد المركزي لرفع الأثقال لعام ١٩٩٢، العدد (٤): (بغداد، مطبعة اوفسيت التحرير، ١٩٩٢).
- صادق فرج ذياب؛ تدريب الايزوكنيتك لتطوير القوة: (نشرة علمية رياضية تصدرها كلية التربية الرياضية للبنات، بغداد، جامعة بغداد، ٢٠٠١).
- صباح عبدي عبد الله؛ المهارات الأساسية في رفع الأثقال: (بغداد، مطابع الجامعة، ١٩٨٥).
- صباح عبدي وصادق فرج ذياب؛ العناصر الأساسية في رفع الأثقال: (مجلة الاتحاد العراقي المركزي لرفع الأثقال نيسان، ١٩٨٥، بغداد، مطبعة التحرير، ١٩٨٥).
- صريح عبد الكريم الفضلي؛ تطبيقات البايوميكانيك في التدريب الرياضي والأداء الحركي: (بغداد، ب.م، ٢٠٠٧).
- طلحة حسام الدين؛ الميكانيكية الحيوية- الأسس النظرية والتطبيقية، ط ١: (القاهرة، دار الفكر العربي، ١٩٩٣) ص ١١٣.
- طلحة حسام الدين وآخرون؛ الموسوعة العلمية في التدريب، ط ١: (القاهرة، مركز الكتاب للنشر، ١٩٩٧).
- عبد الله حسين اللامي؛ الأسس العلمية للتدريب الرياضي: (القادسية، الطيف للطباعة، ٢٠٠٧).
- عبد علي نصيف؛ التعلم الحركي: (الموصل، مطابع التعليم العالي، ١٩٨٧).

- عبد علي نصيف وصباح عبيد عبد الله؛ المهارات والتدريب في رفع الأثقال: (بغداد، مطبعة التعليم العالي ، ١٩٨٨).
- عصام عبد الخالق؛ التدريب الرياضي نظريات- تطبيقات، ط٤: (القاهرة، منشأ المعارف، ١٩٩٩).
- عصام عبد الخالق؛ التدريب الرياضي نظريات- تطبيقات، ط٤: (القاهرة، منشأ المعارف، ٢٠٠٥).
- عصام محمد أمين ومحمد جابر بريقع؛ التدريب الرياضي أسس- مفاهيم- اتجاهات : (الإسكندرية، منشأ المعارف، ١٩٩٧) .
- عقيل يحيى الاعرجي؛ اثر التمرينات الغرضية الخاصة في تعلم فن أداء رفعة الخطف الأسلوب العكسي من الطريقة الجزئية: (رسالة ماجستير، كلية التربية الرياضية/جامعة الموصل، ١٩٩٥).
- عكلة سليمان الحوري؛ الدليل إلى التغذية والوزن واللياقة: (بغداد، مطبعة البرهان، ٢٠٠٦).
- علي شبوط إبراهيم؛ تحليل وتقويم المسار الحركي للثقل في رفعة النتر لدى رافعي الأثقال العراقيين: (رسالة ماجستير، كلية التربية الرياضية/جامعة بغداد، ١٩٩٨).
- علي شبوط إبراهيم السوداني؛ تأثير منهج تدريبي مقترح في بعض المتغيرات البايوكينماتيكية في رفعتي الخطف والنتر للأشبال بعمر (١٢-١٤) سنة: (أطروحة دكتوراه، كلية التربية الرياضية/جامعة بغداد، ٢٠٠٢).
- فاضل كامل مذكور وعامر فاخر شغاتي؛ اتجاهات حديثة في تدريب التحمل -القوة- الإطالة- التهدئة: (بغداد، مكتب النور، ٢٠٠٨).
- فيدلر.ف؛ الكراس الدراسي لمادة رفع الأثقال: (ترجمة) ، ي شلايف(كلية العلوم الرياضية، جامعة لايبزك، ١٩٩٣)
- قاسم حسن حسين؛ أسس التدريب الرياضي، ط١: (عمان دار الفكر للطباعة، ١٩٩٨).
- قاسم حسن حسين؛ التدريب الرياضي في الأعمار المختلفة: (عمان، دار الفكر للطباعة، ١٩٩٨).

- قاسم حسن حسين؛ تعلم قواعد اللياقة البدنية: (عمان ، دار الفكر للطباعة والنشر، ١٩٩٨).
- كسرى احمد فتحي؛ تحديد نسبة المساهمة لأهم عناصر اللياقة البدنية في مستوى الانجاز للحركات الأرضية: (رسالة ماجستير، جامعة الموصل، كلية التربية الرياضية، ١٩٩٣).
- محمد جابر بريقع وإيهاب فوزي البديوي؛ الموسوعة العلمية للمصارعة/ تدريب الأثقال، ج٣: (الإسكندرية، شركة الجلال للطباعة، ٢٠٠٤).
- محمد رضا إبراهيم؛ التطبيق الميداني لنظريات وطرائق التدريب الرياضي: (بغداد، مكتب الفضلي للطباعة، ٢٠٠٨).
- محمد صبحي حسانين ؛ القياس والتقويم في التربية الرياضية ، ج ١ ط ٣ : (القاهرة ، دار الفكر العربي ، ١٩٩٥).
- محمد صبحي حسانين و احمد كسرى معاني؛ موسوعة التدريب الرياضي التطبيقي، ط١: (القاهرة، مركز الكتاب للنشر، ١٩٩٨).
- محمد عثمان؛ موسوعة ألعاب القوى، ط١: (الكويت، دار العلم للنشر والتوزيع، ١٩٩٠).
- محمد لبيب النجيجي ومحمد منير مرسي ؛ البحث التربوي- أصوله- مناهجه : (القاهرة، عالم الكتب، ١٩٨٣).
- محمد محمود المندلاوي؛ ١٠٠ سؤال وجواب في تدريب بناء الأجسام : (بيروت، الدار العربية للعلوم، ٢٠٠٠).
- مختار سالم؛ رفع الأثقال رياضة الجبابة: (بيروت، مؤسسة المعارف، ١٩٩٣)
- مصطفى صالح مهدي؛ تحليل بعض المتغيرات الكينماتيكية بطريقتي الفتح ونصف الثني في رفعة النتر: (رسالة ماجستير، كلية التربية الرياضية/جامعة بغداد، ٢٠٠٤).
- مفتي إبراهيم حمادة؛ التدريب الرياضي الحديث التخطيط، ط١: (القاهرة، دار الفكر العربي، ١٩٩١).
- مفتي إبراهيم حماد؛ الجديد في الأعداد البدني والمهاري والخططي للاعب كرة القدم: (القاهرة، دار الفكر العربي، ١٩٩٤).

- مفتي إبراهيم حمادة؛ التدريب الرياضي للجنس من الطفولة إلى المراهقة: (القاهرة، دار الفكر العربي، ١٩٩٦).
- منصور جميل وآخرون؛ الأسس النظرية والعلمية في رفع الأثقال: (بغداد، دار الحكمة للطباعة، ١٩٩٠).
- منير البعلبكي؛ قاموس المورد، ط١: (بيروت، دار العلم للملايين، ١٩٧٨).
- نعمة الحسوني (ترجمة)؛ التغيرات التي تحدث في الأجهزة الحركية نتيجة زيادة التحميل عند الرباعين، مقالة منشورة، النشرة الفصلية للاتحاد العراقي المركزي لرفع الأثقال، (بغداد، مطبعة التحرير، ١٩٨٦).
- نعمة الحسوني، (ترجمة)؛ إمكانية اعتبار إفراز الهرمونات الحائية ذات الهيدروكسيد السباعي عشر كمؤشر لتحديد التحميل العالي عند الرباعين، مقالة منشورة، في النشرة الفصلية للاتحاد العراقي المركزي لرفع الأثقال، العدد الثاني، ١٩٨٨: (بغداد، مطبعة التحرير، ١٩٨٨).
- نوري الشوك ورافع الكبيسي؛ دليل البحوث لكتابة الأبحاث في التربية الرياضية: (بغداد، (ب.م)، ٢٠٠٤).
- هارة؛ التدريب الرياضي: ترجمة، عبد علي نصيف (بغداد، مطبعة الجامعة، ١٩٩٠).
- هارة؛ أصول التدريب: ترجمة، عبد علي نصيف (بغداد، مطبعة التحرير، ١٩٨٥).
- وجيه محجوب؛ التحليل الميكانيكي الفيزيائي والفسلجي للحركات الرياضية: (الموصل، مطابع التعليم العالي، ١٩٩٠).
- وجيه محجوب واحمد بدري حسين؛ البحث العلمي: (بابل، مطابع التعليم العالي، ٢٠٠٢).
- وديع ياسين التكريتي؛ النظرية والتطبيق في رفع الأثقال: ج١ (الموصل، دار الكتب للطباعة، ١٩٨٥).
- وديع ياسين التكريتي، صادق فرج نياي؛ دراسة لتحديد أسباب فشل الرفعات الاولمبية في المسابقات: (مجلة دراسات وبحوث التربية الرياضية، العدد (١)، ١٩٨٣).

- وديع ياسين التكريتي وسعد نافع الدليمي؛ تقويم حالة فشل الرباعين الجامعيين في رفعتي الخطف والنتز: (الرافدين للعلوم الرياضية، مجلد(١)، العدد(٢)، ١٩٩٥).
- وديع ياسين التكريتي؛ تعلم الرفعات الاولمبية بالأسلوب العكسي من الطريقة الجزئية: (قطر، مطبوعات الاتحاد القطري لرفع الأثقال، ١٩٩٩).
- وديع ياسين التكريتي؛ اثر الأعداد البدني الخاص في تعلم فن أداء رفعة النتز: (دراسات وبحوث التربية الرياضية، ١٩٩٠).

المصادر الأجنبية:

- A.N. Vorobyev; Textbook on Weightlifting, (Budapest ,1978)
- Ajan. Tamas and Baroga Lazerg; Weightlifting Fitness for All Sports, (Budapest,1988).
- Arthur.J .Drechler; Weightlifting Encyclopedia,(N.Y ,USA. Asian Communication, 1997).
- Borger, R.A; Isometric Training Programs , Sport Medicine,(Vol .3,No4.2002).
- Fox ,E. Lonot Mathews; Exercise Physiology for Athletes.(Masby pub 2001).
- Gerhard Carl; Kraft Bungen Mit Greaten, (1979)
- Http: www.Iraq . org/Lip/ Satee.I. htm
- Loman, et ,;Journal of Bone and Joint Surgery, Vol. 6 (L.A, No.3,1996).
- Miyashita, Journal of Ergonomics, Vol . NO 2. 1998.
- Tomas, Ajan ; World Weightlifting Magazine, (Budabest,1995)
- Getrann ; Medicine and Science in Sport, Vol.1,No.2,N.Y,2000).
- Javorek,I ; Optimum Performance- Teaching of Technique in the Snatch and Clean and Jerk: NSCA Journal, Vol .8, No.3, Budapest , 1986, P48.
- Tudor O .Bompa; Precondization Training for sport, Human Kinetics,1999,P53.
- Net – Result – Exaru,11 . 2007www.ifw

الملاحق

ملحق (١)

أسماء السادة الذين أجريت معهم المقابلات الشخصية بخصوص موضوع
البحث

ت	اللقب العلمي	الاسم	التاريخ	مكان المقابلة	الصفة
١	أ.د.	منصور جميل خلف	٢٠٠٧/٣/١٥	كلية التربية الرياضية / جامعة بغداد	تدريسي
٢	أ.م.د.	علي شبوط إبراهيم	٢٠٠٦/١١/٥	كلية التربية الرياضية / جامعة بغداد	تدريسي بطل رفع اثقال
٣	م.د.	مصطفى صالح مهدي	٢٠٠٦/١٢/١	كلية التربية الرياضية / جامعة بغداد	تدريسي بطل رفع اثقال
٤		صباح عبيد عبد الله	٢٠٠٧/٤/١	كلية التربية الرياضية / جامعة بغداد	خبير دولي برفع الاثقال
٥		محمد حسن جلود	٢٠٠٧/١/١٥	قاعة التأميم / بغداد	بطل دولي رئيس الاتحاد العراقي المركزي لرفع الأثقال السابق
٦		عادل عمران علي	٢٠٠٨/١/١٨	نادي الكوت الرياضي / واسط	بطل دولي مثل العراق في دورتين اولمبية

ملحق (٢)

كتاب تسهيل مهمة

بسم الله الرحمن الرحيم
جمهورية العراق



وزارة التعليم العالي والبحث العلمي
جامعة بغداد
كلية التربية الرياضية
الدراسات العليا

المصدر : ٢٦٧
التاريخ : ٢٠١٥/٤

إلى /الاتحاد العراقي المركزي لرفع الاثقال
م / تسهيل مهمة

تحية طيبة ...

يرجى تسهيل مهمة طالب الدكتوراه (عبد المنعم حسين صبر)
لإكمال متطلبات بحثه الموسوم (اثر التدريب بالشدتين القصوى وفوق القصوى
وفق بعض المتغيرات الكينماتيكية للمسار الحركي في تطوير القوة القصوى
وانجاز النتر (الجيرك) للرباعين الشباب) على أن لاتحمل الكلية تبعات ذلك
من الناحية المادية .

مع التقدير


أ. د. منذر هاشم الخطيب
العميد

نسخة منه إلى /
نادي الكاظمية الرياضي
نادي ديالى الرياضي
الاتحاد الفرعي لرفع الاثقال / واسط
الصادرة .
ملف الطالب .

العراق - بغداد / الجادرية
بغلة ذات ثلاثة خطوط / ٧٧٨١١٣٠
العميد : ٧٧٨١٦٠٩
sported@iraqacad.org

البريد الإلكتروني E-Mail: sport@uruklink.net
sport1@uruklink.net

ملحق (٣)

مقارنة الفروق في الانجاز بين الاختبارين القبلي والبعدي للمجموعتين الضابطة والتجريبية
بالكيلو غرام

الفروق	الفرق بين الانجاز	المجموعة الضابطة	المجموعة التجريبية	المتغير	ت
لصالح المجموعة التجريبية	٧٨ كغم	١٥ كغم	٩٣ كغم	(الجيرك) قسم النتر	١
	٣٠ كغم	٣٠ كغم	٦٠ كغم	تمرين الضغط الأمامي	٢
	٦٨ كغم	١٧ كغم	٨٥ كغم	جيرك سبلت أمامي من الحمالة	٣
	٣٩ كغم	٢١ كغم	٦٠ كغم	تمرين بُش بريس أمامي من الحمالة	٤
	٦١ كغم	١٤ كغم	٧٥ كغم	جيرك ثابت من الحمالة	٥
	٤٠ كغم	٢٧ كغم	٦٧ كغم	جيرك سبلت أمامي من الحمالة	٦
	٤٥ كغم	٥٠ كغم	٩٥ كغم	تمرين دبني أمامي	٧
	٣٥ كغم	٣٥ كغم	٧٠ كغم	تمرين دبني خلفي	٨
	٣٩٦	٢٠٩	٦٠٥	المجموع	

ملحق رقم (٤)
أسماء فريق العمل المساعد

ت	الاسم	مكان العمل والصفة
١	أ.م.د. علي شبوط إبراهيم	(مشرفاً) كلية التربية الرياضية/جامعة بغداد
٢	م.م. عمر سعد احمد	كلية التربية الرياضية/جامعة ديالى
٣	عبد الكريم كاظم كزار	مدرب منتخب شباب العراق و نادي الكاظمية الرياضي
٤	عمران علي عباس	مدرب نادي ديالى الرياضي للناشئين والأشبال
٥	محمد حسن عبد الله	مدرب نادي ديالى الرياضي للمتقدمين والشباب
٦	نبيل محمد علي	رئيس لجنة الحكام بالاتحاد العراقي المركزي لرفع الأثقال
٧	احمد عبد علي	بطل عراقي وعربي وآسيوي برفع الأثقال
٨	محمود غايب مجيد	بطل عراقي وعربي وآسيوي برفع الأثقال

ملحق (٥)

نسبة التطور للمجموعة الضابطة والتجريبية في القوة النسبية للانجاز بالنتر (الجيرك) والتمرينات

موضوع البحث

ت	المتغيرات	نسبة التطور للمجموعة الضابطة	نسبة التطور للمجموعة التجريبية	الفرق بين نسبي التطور
١	قسم النتر (الجيرك)	%٠,١٧٦	%١٧,٠٦	%١٦,٨٨٤
٢	الضغط الأمامي	%٦,١٦٨	%٢٨,٠٩٧	%٢١,٩٢٩
٣	جيرك سبلت الخلفي	%٣,٢٩٤	%٢٢,٥٢	%١٩,٢٢٦
٤	بُش بريس	%٢,١٦٤	%٢٢,٤١	%٢٠,٢٤٦
٥	جيرك ثابت أمامي	%١,٣٨٩	%١١,٩٩	%١٠,٦٠١
٦	جيرك سبلت أمامي	%٣,٠٩٨	%٧,٦٩٧	%٤,٥٩٩
٧	دبني أمامي	%٥,٢٨٧	%٩,٦٩٤	%٤,٤٠٧
٨	دبني خلفي	%٣,٩٦٧	%٥,٨٥٨	%١,٨٩١

ملحق (٦)

الفرق بين الاختبارات القبلية والبعديّة في متغيرات البحث للمجموعة التجريبية

(انجاز قسم النتر (الجيرك) بالكيلو غرام)

ت	الاسم	الفئة الوزنية	الاختبار القبلي	الاختبار البعدي	الفرق بين الاختبارين	الملاحظات
١	احمد عبد الكريم	٥٦ كغم	١١٠ كغم	١١٥ كغم	٥ كغم	
٢	ياسر محمد رشيد	٥٦ كغم	١١٢ كغم	١٢٠ كغم	٨ كغم	
٣	محمد صباح عبد علي	٦٢ كغم	١٢٥ كغم	١٣٠ كغم	٥ كغم	
٤	حيدر حبيب	٦٢ كغم	٩٥ كغم	١٠٥ كغم	١٠ كغم	
٥	علي طالب	٦٩ كغم	١٠٠ كغم	١١٥ كغم	١٥ كغم	
٦	الحر عبد الحسن	٧٧ كغم	١٦٠ كغم	١٧٠ كغم	١٠ كغم	
٧	باقر عبد الحسن	٧٧ كغم	١٣٠ كغم	١٥٠ كغم	٢٠ كغم	
٨	علي صفاء	٨٥ كغم	١٢٠ كغم	١٤٠ كغم	٢٠ كغم	
	المجموع		٩٥٢ كغم	١٠٤٥ كغم	٩٣ كغم	

(اختبار الضغط الأمامي بالكيلو غرام)

الاختبار القبلي يوم الأحد ٢٧/٤/٢٠٠٨ والاختبار البعدي ٤/١٠/٢٠٠٨

ت	الاسم	الفئة الوزنية	الاختبار القبلي	الاختبار البعدي	الفرق بين الاختبارين	الملاحظات
١	احمد عبد الكريم	٥٦ كغم	٥٥ كغم	٦٠ كغم	٥ كغم	
٢	ياسر محمد رشيد	٥٦ كغم	٦٠ كغم	٦٥ كغم	٥ كغم	
٣	محمد صباح عبد علي	٦٢ كغم	٦٥ كغم	٧٠ كغم	٥ كغم	
٤	حيدر حبيب	٦٢ كغم	٤٠ كغم	٥٠ كغم	١٠ كغم	
٥	علي طالب	٦٩ كغم	٥٠ كغم	٦٠ كغم	١٠ كغم	
٦	الحر عبد الحسن	٧٧ كغم	٧٥ كغم	٨٥ كغم	١٠ كغم	
٧	باقر عبد الحسن	٧٧ كغم	٧٥ كغم	٨٠ كغم	٥ كغم	
٨	علي صفاء	٨٥ كغم	٦٠ كغم	٧٠ كغم	١٠ كغم	
	المجموع		٤٨٠ كغم	٥٤٠ كغم	٦٠ كغم	

(اختبار جيرك سبلت خلفي من الحمالة بالكيلو غرام)

الاختبار القبلي الأحد ٢٧/٤/٢٠٠٨ والاختبار البعدي يوم السبت الموافق ٤/١٠/٢٠٠٨

ت	الاسم	الفئة الوزنية	الاختبار القبلي	الاختبار البعدي	الفرق بين الاختبارين	الملاحظات
١	احمد عبد الكريم	٥٦ كغم	١٠٥ كغم	١١٠ كغم	٥ كغم	
٢	ياسر محمد رشيد	٥٦ كغم	١١٥ كغم	١٢٢ كغم	٧ كغم	
٣	محمد صباح عبد علي	٦٢ كغم	١٢٥ كغم	١٣٠ كغم	٥ كغم	
٤	حيدر حبيب	٦٢ كغم	٨٠ كغم	٩٠ كغم	١٠ كغم	
٥	علي طالب	٦٩ كغم	٩٠ كغم	١٠٥ كغم	١٥ كغم	
٦	الحر عبد الحسن	٧٧ كغم	١٥٠ كغم	١٦٥ كغم	١٥ كغم	
٧	باقر عبد الحسن	٧٧ كغم	١٢٥ كغم	١٤٠ كغم	١٥ كغم	
٨	علي صفاء	٨٥ كغم	١٠٧ كغم	١٢٠ كغم	١٣ كغم	
	المجموع		٨٩٧ كغم	٩٨٢ كغم	٨٥ كغم	

اختبار بُش بريس من الحمالة أمامي بالكيلو غرام

الاختبار القبلي في يوم الاثنين ٢٩/٤/٢٠٠٨ والاختبار البعدي في ٥/١٠/٢٠٠٨

ت	الاسم	الفئة الوزنية	الاختبار القبلي	الاختبار البعدي	الفرق بين الاختبارين	الملاحظات
١	احمد عبد الكريم	٥٦ كغم	٨٠ كغم	٨٥ كغم	٥ كغم	
٢	ياسر محمد رشيد	٥٦ كغم	٩٥ كغم	١٠٠ كغم	٥ كغم	
٣	محمد صباح عبد علي	٦٢ كغم	٩٥ كغم	١٠٠ كغم	٥ كغم	
٤	حيدر حبيب	٦٢ كغم	٧٠ كغم	٧٥ كغم	٥ كغم	
٥	علي طالب	٦٩ كغم	٧٥ كغم	٨٥ كغم	١٠ كغم	
٦	الحر عبد الحسن	٧٧ كغم	١٢٠ كغم	١٣٠ كغم	١٠ كغم	
٧	باقر عبد الحسن	٧٧ كغم	١١٠ كغم	١٢٠ كغم	١٠ كغم	
٨	علي صفاء	٨٥ كغم	١٠٠ كغم	١١٠ كغم	١٠ كغم	
	المجموع		٧٤٥ كغم	٨٠٥ كغم	٦٠ كغم	

(اختبار جيرك ثابت أمامي من الحمالة بالكيلو غرام)

الاختبار القبلي الاثنتين ٢٩/٤/٢٠٠٨ والاختبار البعدي يوم الأحد ٥/١٠/٢٠٠٨

ت	الاسم	الفئة الوزنية	الاختبار القبلي	الاختبار البعدي	الفرق بين الاختبارين	الملاحظات
١	احمد عبد الكريم	٥٦ كغم	٩٠ كغم	١٠٠ كغم	١٠ كغم	
٢	ياسر محمد رشيد	٥٦ كغم	١٠٥ كغم	١١٥ كغم	١٠ كغم	
٣	محمد صباح عبد علي	٦٢ كغم	١١٠ كغم	١١٥ كغم	٥ كغم	
٤	حيدر حبيب	٦٢ كغم	٨٠ كغم	٩٠ كغم	١٠ كغم	
٥	علي طالب	٦٩ كغم	٨٥ كغم	٩٥ كغم	١٠ كغم	
٦	الحر عبد الحسن	٧٧ كغم	١٣٠ كغم	١٤٠ كغم	١٠ كغم	
٧	باقر عبد الحسن	٧٧ كغم	١٢٠ كغم	١٣٠ كغم	١٠ كغم	
٨	علي صفاء	٨٥ كغم	١٠٥ كغم	١١٥ كغم	١٠ كغم	
	المجموع		٨٢٥ كغم	٩٠٠ كغم	٧٥ كغم	

اختبار جيرك سبلت الحمالة أمامي بالكيلو غرام

الاختبار القبلي يوم السبت ٢٩/٤/٢٠٠٨ والاختبار البعدي الاثنتين ٦/١٠/٢٠٠٨

ت	الاسم	الفئة الوزنية	الاختبار القبلي	الاختبار البعدي	الفرق بين الاختبارين	الملاحظات
١	احمد عبد الكريم	٥٦ كغم	١٠٠ كغم	١٠٧ كغم	٧ كغم	
٢	ياسر محمد رشيد	٥٦ كغم	١٠٥ كغم	١١٥ كغم	١٠ كغم	
٣	محمد صباح عبد علي	٦٢ كغم	١١٥ كغم	١٣٠ كغم	١٥ كغم	
٤	حيدر حبيب	٦٢ كغم	٨٥ كغم	٩٠ كغم	٥ كغم	
٥	علي طالب	٦٩ كغم	٩٥ كغم	١٠٠ كغم	٥ كغم	
٦	الحر عبد الحسن	٧٧ كغم	١٥٠ كغم	١٦٠ كغم	١٠ كغم	
٧	باقر عبد الحسن	٧٧ كغم	١٣٠ كغم	١٤٠ كغم	١٠ كغم	
٨	علي صفاء	٨٥ كغم	١٢٠ كغم	١٢٥ كغم	٥ كغم	
	المجموع		٩٠٠ كغم	٩٦٧ كغم	٦٧ كغم	

(اختبار دبني أمامي بالكيلو غرام)

الاختبار القبلي يوم السبت ٢٧/٤/٢٠٠٨ والاختبار البعدي السبت ١١/١٠/٢٠٠٨

ت	الاسم	الفئة الوزنية	الاختبار القبلي	الاختبار البعدي	الفرق بين الاختبارين	الملاحظات
١	احمد عبد الكريم	٥٦ كغم	١١٥ كغم	١٢٥ كغم	١٠ كغم	
٢	ياسر محمد رشيد	٥٦ كغم	١٢٠ كغم	١٣٠ كغم	١٠ كغم	
٣	محمد صباح عبد علي	٦٢ كغم	١٣٠ كغم	١٤٠ كغم	١٠ كغم	
٤	حيدر حبيب	٦٢ كغم	١٠٥ كغم	١٢٥ كغم	٢٠ كغم	
٥	علي طالب	٦٩ كغم	١١٠ كغم	١٢٥ كغم	١٥ كغم	
٦	الحر عبد الحسن	٧٧ كغم	١٦٠ كغم	١٧٥ كغم	١٥ كغم	
٧	باقر عبد الحسن	٧٧ كغم	١٤٠ كغم	١٤٥ كغم	٥ كغم	
٨	علي صفاء	٨٥ كغم	١٢٥ كغم	١٣٥ كغم	١٠ كغم	
	المجموع		١٠٠٥ كغم	١١٠٠ كغم	٩٥ كغم	

(اختبار دبني خلفي بالكيلوغرام)

الاختبار القبلي يوم السبت ٢٩/٤/٢٠٠٨ والاختبار البعدي السبت ١١/١٠/٢٠٠٨

ت	الاسم	الفئة الوزنية	الاختبار القبلي	الاختبار البعدي	الفرق بين الاختبارين	الملاحظات
١	احمد عبد الكريم	٥٦ كغم	١٣٠ كغم	١٣٥ كغم	٥ كغم	
٢	ياسر محمد رشيد	٥٦ كغم	١٣٥ كغم	١٤٠ كغم	٥ كغم	
٣	محمد صباح عبد علي	٦٢ كغم	١٥٥ كغم	١٦٠ كغم	٥ كغم	
٤	حيدر حبيب	٦٢ كغم	١٣٠ كغم	١٣٥ كغم	٥ كغم	
٥	علي طالب	٦٩ كغم	١٣٠ كغم	١٤٠ كغم	١٠ كغم	
٦	الحر عبد الحسن	٧٧ كغم	١٨٠ كغم	٢٠٠ كغم	٢٠ كغم	
٧	باقر عبد الحسن	٧٧ كغم	١٥٥ كغم	١٦٥ كغم	١٠ كغم	
٨	علي صفاء	٨٥ كغم	١٤٠ كغم	١٥٠ كغم	١٠ كغم	
	المجموع		١١٥٥ كغم	١٢٢٥ كغم	٧٠ كغم	

ملحق (٧)

الفرق بين الاختبارات القبليّة والبعدية في متغيرات البحث للمجموعة الضابطة

(انجاز اختبار قسم النتر (الجيرك) بالكيلوغرام)

الاختبار البعدي ٢٠٠٨/١٠/٣٠

ت	الاسم	الفئة الوزنية	الاختبار القبلي	الاختبار البعدي	الفرق بين الاختبارين	الملاحظات
١	عدي صباح إبراهيم	٥٦ كغم	١٠٠ كغم	١٠٠ كغم	صفر كغم	
٢	بلال إسماعيل خليل	٥٦ كغم	١٠٢ كغم	١٠٤ كغم	٢ كغم	
٣	احمد نافع كامل	٦٢ كغم	١١٥ كغم	١١٥ كغم	صفر	
٤	عقيل عبد اللطيف	٦٩ كغم	١١٠ كغم	١٠٥ كغم	-٥ كغم	
٥	علي عباس فرحان	٧٧ كغم	١٢٠ كغم	١٢٥ كغم	٥ كغم	
٦	جاسم محمد احمد	٧٧ كغم	١١٧ كغم	١٢٠ كغم	٣ كغم	
٧	حسين محمد إقبال	٨٥ كغم	١٦٠ كغم	١٦٠ كغم	صفر	
٨	احمد عبد المنعم حسين	٩٤ كغم	١٣٥ كغم	١٣٥ كغم	صفر	
	المجموع		٩٥٤ كغم	٩٦٤ كغم	١٠ كغم	

(اختبار تمرين الضغط الأمامي بالكيلوغرام)

الاختبار القبلي الأربعاء ٢٠٠٨/٤/٢٨ والاختبار البعدي ٢٠٠٨/١٠/٨

ت	الاسم	الفئة الوزنية	الاختبار القبلي	الاختبار البعدي	الفرق بين الاختبارين	الملاحظات
١	عدي صباح إبراهيم	٥٦ كغم	٥٠ كغم	٥٢ كغم	٢ كغم	
٢	بلال إسماعيل خليل	٥٦ كغم	٥٥ كغم	٥٨ كغم	٣ كغم	
٣	احمد نافع كامل	٦٢ كغم	٦٠ كغم	٦٥ كغم	٥ كغم	
٤	عقيل عبد اللطيف	٦٩ كغم	٥٠ كغم	٥٣ كغم	٣ كغم	
٥	علي عباس فرحان	٧٧ كغم	٦٥ كغم	٦٧ كغم	٢ كغم	
٦	جاسم محمد احمد	٧٧ كغم	٦٠ كغم	٦٥ كغم	٥ كغم	
٧	حسين محمد إقبال	٨٥ كغم	٧٠ كغم	٧٥ كغم	٥ كغم	
٨	احمد عبد المنعم حسين	٩٤ كغم	٦٠ كغم	٦٥ كغم	٥ كغم	
	المجموع		٤٧٠ كغم	٥٠٠ كغم	٣٠ كغم	

(اختبار جيرك سبلت خلفي من الحمالة بالكيلوغرام)

الاختبار القبلي يوم الأربعاء ٢٨/٤/٢٠٠٨ والاختبار البعدي الأربعاء ٨/١٠/٢٠٠٨

ت	الاسم	الفئة الوزنية	الاختبار القبلي	الاختبار البعدي	الفرق بين الاختبارين	الملاحظات
١	عدي صباح إبراهيم	٥٦ كغم	٩٠ كغم	٩٢ كغم	٢ كغم	
٢	بلال إسماعيل خليل	٥٦ كغم	٩٠ كغم	٩٥ كغم	٥ كغم	
٣	احمد نافع كامل	٦٢ كغم	١٠٠ كغم	١٠٠ كغم	٠٠٠ كغم	
٤	عقيل عبد اللطيف	٦٩ كغم	٩٥ كغم	٩٥ كغم	٠٠٠ كغم	
٥	علي عباس فرحان	٧٧ كغم	١١٠ كغم	١١٥ كغم	٥ كغم	
٦	جاسم محمد احمد	٧٧ كغم	١٠٠ كغم	١٠٠ كغم	٠٠٠ كغم	
٧	حسين محمد إقبال	٨٥ كغم	١٣٠ كغم	١٣٥ كغم	٥ كغم	
٨	احمد عبد المنعم حسين	٩٤ كغم	١١٥ كغم	١١٥ كغم	٠٠٠ كغم	
	المجموع		٨٤٠ كغم	٨٥٧ كغم	١٧ كغم	

(اختبار بُش بريس من الحمالة أمامي بالكيلوغرام)

الاختبار القبلي يوم الأربعاء ٣٠/٤/٢٠٠٨ والاختبار البعدي الأربعاء ٨/١٠/٢٠٠٨

ت	الاسم	الفئة الوزنية	الاختبار القبلي	الاختبار البعدي	الفرق بين الاختبارين	الملاحظات
١	عدي صباح إبراهيم	٥٦ كغم	٦٥ كغم	٧٠ كغم	٥ كغم	
٢	بلال إسماعيل خليل	٥٦ كغم	٧٥ كغم	٧٥ كغم	٠٠٠ كغم	
٣	احمد نافع كامل	٦٢ كغم	٨٥ كغم	٩٠ كغم	٥ كغم	
٤	عقيل عبد اللطيف	٦٩ كغم	٧٠ كغم	٧٢ كغم	٢ كغم	
٥	علي عباس فرحان	٧٧ كغم	٩٠ كغم	٩٢ كغم	٢ كغم	
٦	جاسم محمد احمد	٧٧ كغم	٨٠ كغم	٨٥ كغم	٥ كغم	
٧	حسين محمد إقبال	٨٥ كغم	١١٠ كغم	١١٠ كغم	٠٠٠ كغم	
٨	احمد عبد المنعم حسين	٩٤ كغم	٩٠ كغم	٩٢ كغم	٢ كغم	
	المجموع		٦٤٥ كغم	٦٨٦ كغم	٢١ كغم	

(اختبار جيرك ثابت أمامي من الحمالة بالكيلوغرام)

الاختبار القبلي يوم الثلاثاء ٢٠٠٨/٤/٣٠ والاختبار البعدي الثلاثاء ٢٠٠٨/١٠/١٤

ت	الاسم	الفئة الوزنية	الاختبار القبلي	الاختبار البعدي	الفرق بين الاختبارين	الملاحظات
١	عدي صباح إبراهيم	٥٦ كغم	٨٠ كغم	٨٠ كغم	٠٠٠	
٢	بلال إسماعيل خليل	٥٦ كغم	٨٥ كغم	٨٧ كغم	٢ كغم	
٣	احمد نافع كامل	٦٢ كغم	٩٠ كغم	٩٠ كغم	٠٠٠	
٤	عقيل عبد اللطيف	٦٩ كغم	٩٠ كغم	٩٠ كغم	٠٠٠	
٥	علي عباس فرحان	٧٧ كغم	١٠٥ كغم	١٠٧ كغم	٢ كغم	
٦	جاسم محمد احمد	٧٧ كغم	٩٥ كغم	٩٥ كغم	٠٠٠	
٧	حسين محمد إقبال	٨٥ كغم	١٢٠ كغم	١٢٥ كغم	٥ كغم	
٨	احمد عبد المنعم حسين	٩٤ كغم	١٠٠ كغم	١٠٢ كغم	٢ كغم	
	المجموع		٧٦٥ كغم	٧٧٦ كغم	١١ كغم	

(اختبار جيرك سبلت أمامي من الحمالة بالكيلوغرام)

الاختبار القبلي يوم الثلاثاء ٢٠٠٨/٤/٣٠ والاختبار البعدي الثلاثاء ٢٠٠٨/١٠/١٤

ت	الاسم	الفئة الوزنية	الاختبار القبلي	الاختبار البعدي	الفرق بين الاختبارين	الملاحظات
١	عدي صباح إبراهيم	٥٦ كغم	٩٥ كغم	١٠٠ كغم	٥	
٢	بلال إسماعيل خليل	٥٦ كغم	٩٥ كغم	٩٧ كغم	٢	
٣	احمد نافع كامل	٦٢ كغم	٩٥ كغم	١٠٠ كغم	٥	
٤	عقيل عبد اللطيف	٦٩ كغم	٩٧ كغم	١٠٠ كغم	٣	
٥	علي عباس فرحان	٧٧ كغم	١١٠ كغم	١١٥ كغم	٥	
٦	جاسم محمد احمد	٧٧ كغم	١٠٠ كغم	١٠٠ كغم	٠٠٠	
٧	حسين محمد إقبال	٨٥ كغم	١٤٠ كغم	١٤٥ كغم	٥	
٨	احمد عبد المنعم حسين	٩٤ كغم	١٢٠ كغم	١٢٠ كغم	٠٠٠	
	المجموع		٨٥٢ كغم	٨٧٧ كغم	٢٥	

(اختبار دبني أمامي بالكيلوغرام)

الاختبار القبلي يوم ٢٠٠٨/٤/٢٨ والاختبار البعدي الخميس ٢٠٠٨/١٠/١٦

ت	الاسم	الفئة الوزنية	الاختبار القبلي	الاختبار البعدي	الفرق بين الاختبارين	الملاحظات
١	عدي صباح إبراهيم	٥٦ كغم	١١٠ كغم	١١٥ كغم	٥ كغم	
٢	بلال إسماعيل خليل	٥٦ كغم	١١٥ كغم	١٢٠ كغم	٥ كغم	
٣	احمد نافع كامل	٦٢ كغم	١١٠ كغم	١٢٠ كغم	١٠ كغم	
٤	عقيل عبد اللطيف	٦٩ كغم	١١٠ كغم	١٢٠ كغم	١٠ كغم	
٥	علي عباس فرحان	٧٧ كغم	١٢٥ كغم	١٣٠ كغم	٥ كغم	
٦	جاسم محمد احمد	٧٧ كغم	١٢٠ كغم	١٢٥ كغم	٥ كغم	
٧	حسين محمد إقبال	٨٥ كغم	١٦٠ كغم	١٧٠ كغم	١٠ كغم	
٨	احمد عبد المنعم حسين	٩٤ كغم	١٣٥ كغم	١٣٥ كغم	٠٠٠	
	المجموع		٩٨٥ كغم	١٠٣٥ كغم	٥٠ كغم	

(اختبار دبني خلفي بالكيلوغرام)

الاختبار القبلي يوم ٢٠٠٨/٤/٣٠ والاختبار البعدي الخميس ٢٠٠٨/١٠/١٦

ت	الاسم	الفئة الوزنية	الاختبار القبلي	الاختبار البعدي	الفرق بين الاختبارين	الملاحظات
١	عدي صباح إبراهيم	٥٦ كغم	١٢٠ كغم	١٢٥ كغم	٥ كغم	
٢	بلال إسماعيل خليل	٥٦ كغم	١٢٥ كغم	١٣٠ كغم	٥ كغم	
٣	احمد نافع كامل	٦٢ كغم	١٢٥ كغم	١٣٠ كغم	٥ كغم	
٤	عقيل عبد اللطيف	٦٩ كغم	١٢٠ كغم	١٢٥ كغم	٥ كغم	
٥	علي عباس فرحان	٧٧ كغم	١٤٠ كغم	١٤٥ كغم	٥ كغم	
٦	جاسم محمد احمد	٧٧ كغم	١٣٠ كغم	١٣٧ كغم	٧ كغم	
٧	حسين محمد إقبال	٨٥ كغم	١٧٠ كغم	١٧٥ كغم	٥ كغم	
٨	احمد عبد المنعم حسين	٩٤ كغم	١٤٠ كغم	١٤٥ كغم	٥ كغم	
	المجموع		١٠٧٠ كغم	١١١٢ كغم	٤٢ كغم	

ملحق (٨)

المنهج التدريبي (التمرينات)

ملاحظة: استخدم الباحث الجزء الرئيسي من الوحدة التدريبية اليومية، إذ تم إدخال التمرينات المساعدة (المضلة بالغامق) ضمن المنهج المستخدم من قبل المدرب للمجموعة التجريبية فقط وأدخلت الشدد القصوى وفوق القصوى لهذه التمرينات.

الشهر: الأول الأسبوع: الأول والأسبوع الثاني اليوم والتاريخ: الخميس ١-٥-٢٠٠٨ مساءً ٨/٥/٢٠٠٨

الراحة بين (سيت - سيت ٣ دقائق) وبين تمرين وتمرين من (٥-٨) دقائق (١) *

ت	التمرين	الشدة والتكرار والمجموعات
١	خطف ثابت	$\frac{٢ \times \%٩٠}{١}$ ، $\frac{٢ \times \%٨٠}{٢}$ ، $\frac{\%٧٠}{٣}$
٢	جيرك سببت من الحمالة أمامي	$\frac{٣ \times \%١٠٠}{١}$ ، $\frac{\%٩٠}{٢}$ ، $\frac{\%٨٥}{٢}$ ، $\frac{\%٨٠}{٣}$
٣	سحب عريض للخطف	$\frac{\%٧٠}{٤}$ ، $\frac{٣ \times \%١٠٠}{٢}$
٤	دبني خلفي	$\frac{\%٩٥}{١}$ ، $\frac{٢ \times \%٩٠}{١}$ ، $\frac{٢ \times \%٨٠}{٢}$
٥	تمرين ضغط خلفي من الحمالة	$\frac{٣ \times \%١٠٠}{١}$
٦	تمرين بطن جانبي	١٠×٢

اليوم والتاريخ: السبت ٣-٥-٢٠٠٨ صباحاً و ١٠/٥/٢٠٠٨ صباحاً (٢)

ت	التمرين	الشدة والتكرار والمجموعات
١	دبني خلفي	$\frac{\%٧٠}{٤}$ ، $\frac{٢ \times \%٨٥}{١}$ ، $\frac{٢ \times \%٨٠}{٢}$ ، $\frac{\%٧٠}{٣}$
٢	كلين ثابت	$\frac{٣ \times \%٨٠}{٤}$
٣	خطف بدون ثني الساقين	$\frac{\%٦٠}{٣}$ ، $\frac{٣ \times \%٦٠}{٣}$ من رفعة الخطف الثابت
٤	جيرك خلفي من الحمالة	$\frac{٤ \times \%١٠٠}{١}$ فتحة متوسطة

* نسبة إلى الاختبار القبلي

اليوم والتاريخ: السبت ٢٠٠٨-٥-٣ صباحاً و ٢٠٠٨/٥/١٠ مساءً (٣)

ت	التمرين	الشدة والتكرار والمجموعات
١	خطف جالس	$\frac{\%٧٠}{٣} ، \frac{\%٨٠ \times ٢}{٢} ، \frac{\%٨٥}{١} ، \frac{\%٧٠ \times ٢}{٤}$
٢	جيرك من الحمالة خلف الرقبة (نسبة الكلين)	$\frac{\%٨٠ \times ٤}{٢} ، \frac{\%١٠٠ \times ٣}{١} ، \frac{٢ \times ١٠٥}{١}$
٣	خطف بدون ثني الركبتين	$\frac{\%٦٠ \times ٣}{٣} ، \frac{\%٦٠}{٣}$ من رفعة الخطف الثابت
٤	تمرين ليك بريس (ضغط الثقل للأعلى من الماكنة)*	$\frac{\%١٠٥ \times ٤}{١}$ فتحة متوسطة

اليوم والتاريخ: الأحد ٢٠٠٨-٥-٤ و ٢٠٠٨/٥/١١ (٤)

ت	التمرين	الشدة والتكرار والمجموعات
١	خطف ثابت + جالس	$\frac{\%٩٠ \times ٤}{١+١}$ النسبة من الخطف الثابت
٢	كلين جالس + جيرك	$\frac{\%٨٠ \times ٤}{١+١}$
٣	سحب كلين	$\frac{\%١٠٠ \times ٣}{٣}$
٤	دبني أمامي	$\frac{\%٨٠ \times ٢}{٢} ، \frac{\%٩٠ \times ٣}{١} ، \frac{\%٩٥}{١} ، \frac{\%١٠٥ \times ٢}{١}$
٥	ضغط أمامي بالحديد (فتحة متوسطة) من الحمالة	$\frac{\%١٠٠ \times ٥}{١}$ من فوق الرأس
٦	تمرين بطن	١٠×٣

* - نسبة إلى الاختبار القبلي لهذا التمرين.

الاثنين ٢٠٠٨/٥/٥ و ٢٠٠٨/٥/١٢ مساءً

ت	التمرين	الشدة والتكرار والمجموعات
١	خطف جالس	$\frac{٤ \times \%٩٠}{١}$ ، $\frac{٢ \times \%٨٠}{٢}$
٢	كلين جالس + جيرك	$\frac{٤ \times \%٨٥}{١+١}$ ، $\frac{٢ \times \%٨٠}{٢+١}$
٣	تمرين صباح الخير	$\frac{٣ \times \%٥٠}{٤}$ من نسبة الخطف
٤	جيرك ثابت من الحمالة (فتحة عريضة)	$\frac{٤ \times \%١٠٠}{١}$
٥	ضغط خلفي عريضة (خلف الرقبة)*	$\frac{٣ \times \%١٠٠}{١}$
٦	دبني خلفي	$\frac{٢ \times \%٩٠}{٢}$ ، $\frac{٢ \times \%٨٠}{٢}$
٦	تمرين بطن + ظهر	١٠×٣ لكل تمرين

الشهر الأول: الأسبوع الثالث والرابع

السبت ٢٠٠٨/٥/١٧ و ٢٠٠٨/٥/٢٤ صباحا (٦)

ت	التمرين	الشدة والتكرار والمجموعات
١	خطف ثابت من الركبة	$\frac{٣ \times \%٨٠}{٢}$ ، $\frac{\%٧٠}{٣}$
٢	كلين جالس + جيرك	$\frac{٣ \times \%٨٠}{٢+١}$ ، $\frac{٢ \times \%٧٠}{٢+٢}$
٣	بش بريس من الحمالة*	$\frac{٤ \times \%١٠٥}{١}$
٤	جيرك سبلت من فوق الرأس من جهاز الايزومتر	$\frac{٣ \times \%١٠٥}{١}$ ، $\frac{٢ \times \%١٠٠}{١}$

* - نسبة إلى الاختبار اقبلي لهذا التمرين.

السبت ٢٠٠٨/٥/١٧ و ٢٤/٥/٢٠٠٨ مساءً (٧)

ت	التمرين	الشدة والتكرار والمجموعات
١	خطف جالس	$\frac{\%٦٠}{٤}$ ، $\frac{\%٩٠ \times ٣}{١}$ ، $\frac{\%٨٠ \times ٢}{٢}$
٢	كلين جالس	$\frac{\%٧٠ \times ٢}{٣}$ ، $\frac{\%٨٠ \times ٢}{٢}$ ، $\frac{\%٩٠ \times ٢}{١}$
٣	ضغط للأعلى من فوق الرأس	$\frac{\%١٠٠ \times ٤}{١}$
٤	دبني خلفي	$\frac{\%٧٠}{٣}$ ، $\frac{\%٩٥}{١}$ ، $\frac{\%٩٠ \times ٥}{١}$ ، $\frac{\%٨٠ \times ٢}{٢}$ ، $\frac{\%٧٠}{٣}$
٥	تمرين بطن + ظهر	١٠ × ٣ لكل تمرين

الأحد ٢٠٠٥/٥/١٨ - ٢٥/٥/٢٠٠٨ مساءً (٨)

ت	التمرين	الشدة والتكرار والمجموعات
١	جيرك خلفي (خلف الرقبة عريض)	$\frac{\%١٠٠ \times ٤}{٢}$
٢	كلين ثابت + جيرك ثابت	$\frac{\%٩٠ \times ٣}{٢+١}$ ، $\frac{\%٨٠ \times ٢}{٢+٢}$
٣	سحب للكلين (ديد ليفت)	$\frac{\%١٠٠ \times ٤}{٢}$
٤	جيرك خلفي من الحمالة (فتحة متوسطة)	$\frac{\%١٠٠ \times ٤}{١}$
٥	دبني أمامي	$\frac{\%٧٠}{٤}$ ، $\frac{\%٩٠ \times ٣}{١}$ ، $\frac{\%٨٠ \times ٢}{٢}$ ، $\frac{\%٧٠}{٣}$
٦	تمرين بطن + ظهر	١٠ × ٣ لكل تمرين

ت	التمرين	الشدة والتكرار والمجموعات
١	نصف دبني من الحمالة الواطنة أمامي	$\frac{100\% \times 3}{2}$ ، $\frac{110\% \times 3}{1}$ ، $\frac{80\%}{4}$
٢	خطف بدون ثني الساقين	$\frac{60\% \times 3}{3}$
٣	جيرك سبلت أمامي من الحمالة (فتحة متوسطة)	$\frac{100\% \times 4}{1}$

اليوم والتاريخ: الاثنين ١٩-٥-٢٠٠٨ و ٢٦/٥/٢٠٠٨ مساءً

ت	التمرين	الشدة والتكرار والمجموعات
١	خطف ثابت	$\frac{80\% \times 2}{2}$ ، $\frac{90\% \times 4}{1}$
٢	كلين جالس + جيرك	$\frac{80\% \times 2}{2+1}$ ، $\frac{90\% \times 3}{2+1}$ ، $\frac{70\%}{3+1}$
٣	دبني خلفي	$\frac{70\%}{3}$ ، $\frac{80\% \times 2}{2}$ ، $\frac{90\% \times 3}{2+1}$ ، $\frac{70\%}{3+1}$
٤	سحب عالي للخطف لأعلى ما يمكن	$\frac{70\% \times 3}{3}$
٥	ليك بريس (تمرين ضغط للأعلى على الماكنة بواسطة الرجلين)	$\frac{105\% \times 4}{1}$
٦	تمرين بطن + ظهر	3×10 لكل تمرين
٧	دبني سبلت	$\frac{100\% \times 4}{1}$

اليوم والتاريخ: السبت ٢١/٥/٢٠٠٨ و ٣١/٥/٢٠٠٨ صباحاً

ت	التمرين	الشدة والتكرار والمجموعات
١	دبني أمامي	$\frac{2 \times \%10.5}{1}$ ، $\frac{\%95}{1}$ ، $\frac{3 \times \%90}{1}$ ، $\frac{2 \times \%80}{2}$
٢	خطف جالس (تطبيق التكنيك)	$\frac{3 \times \%80}{2}$ ، $\frac{\%70}{3}$
٣	جيرك ثابت خلف الرقبة (فتحة متوسطة)	$\frac{2 \times \%102.5}{1}$ ، $\frac{4 \times \%100}{1}$
٤	سحب للكلين (ديد ليفت)	$\frac{3 \times \%90}{3}$
٥	تمرين بطن + ظهر	10×3 لكل تمرين

اليوم والتاريخ: السبت ٢٠٠٨/٥/٢١ و ٢٠٠٨/٥/٣١ مساءً

ت	التمرين	الشدة والتكرار والمجموعات
١	خطف ثابت من تحت الركبة (النسبة للخطف ثابتة)	$\frac{4 \times \%90}{1}$ ، $\frac{\%80}{2}$ ، $\frac{\%70}{3}$
٢	كلين جالس + جيرك	$\frac{3 \times \%85}{2+1}$ ، $\frac{2 \times \%80}{2+1}$
٣	دبني خلفي	$\frac{\%70}{5}$ ، $\frac{\%95}{1}$ ، $\frac{2 \times \%90}{1}$ ، $\frac{2 \times \%80}{2}$
٤	تمرين بطن + ظهر	10×3 لكل تمرين

الأحد ٢٠٠٨/٦/١ و ٢٠٠٨/٦/٢٢ مساءً

ت	التمرين	الشدة والتكرار والمجموعات
١	خطف جالس (تطبيق التكنيك)	$\frac{2 \times 80\%}{2}$ ، $\frac{3 \times 85\%}{2}$ ، هبوط 60% ٤
٢	كلين ثابت + بش بريس	$\frac{3 \times 90\%}{2+1}$ ، $\frac{80\%}{3+1}$
٣	بش بريس من الحمالة (فتحة متوسطة)	$\frac{3 \times 100\%}{1}$
٤	دبني أمامي	$\frac{3 \times 90\%}{2}$ ، $\frac{80\%}{3}$
٥	تمرين بطن + ظهر	10×2 لكل تمرين
٦	تمرين دبني سبلت*	$\frac{4 \times 100\%}{1}$

الاثنين ٢٠٠٨/٦/٢ و ٢٠٠٨/٦/٢٣ صباحاً

ت	التمرين	الشدة والتكرار والمجموعات
١	سبورت سكويت (هبوط فقط)	$\frac{3 \times 50\%}{3}$ نسبة الخطف
٢	دبني أمامي	$\frac{3 \times 90\%}{2}$ ، $\frac{80\%}{3}$
٣	ضغط أمامي فوق الرأس	$\frac{4 \times 100\%}{1}$
٤	تمرين ليك بريس ، تمرين ضغط للأعلى لجهاز الماكنة	$\frac{4 \times 105\%}{2}$
٥	تمرين بطن + ظهر	10×3 لكل تمرين

* - نسبة إلى الاختبار القبلي لهذا التمرين.

الاثنين ٢٠٠٨/٦/٢ و ٢٣/٦/٢٠٠٨ مساءً

ت	التمرين	الشدة والتكرار والمجموعات
١	خطف جالس (تطبيق التكنيك)	$\frac{2 \times 80\%}{2}$ ، $\frac{3 \times 85\%}{2}$ ، $\frac{4 \times 60\%}{4}$
٢	كليين جالس + جيرك فتح القدمين (تكنيك)	$\frac{3+1}{3+1}$ ، $\frac{2+1}{2+1}$ ، $\frac{4}{4}$ ، $\frac{80\%}{3+1}$ ، $\frac{90\%}{2+1}$ ، $\frac{60\%}{4}$
٣	دبني خلفي	$\frac{2 \times 80\%}{2}$ ، $\frac{2 \times 90\%}{1}$ ، $\frac{3 \times 100\%}{1}$ ، $\frac{2 \times 90\%}{1}$ ، $\frac{3 \times 100\%}{1}$
٤	جيرك ثابت من الحمالة (فتحة عريضة)	$\frac{4 \times 100\%}{1}$
٥	جيرك سبليت من جهاز الایزومترک*	$\frac{2 \times 100\%}{1}$ ، $\frac{2 \times 100\%}{1}$
٦	تمرين بطن + ظهر	3×10 لكل تمرين

السبت ٢٠٠٨/٦/٧ و ٢٨/٦/٢٠٠٨ صباحاً

ت	التمرين	الشدة والتكرار والمجموعات
١	خطف جالس	$\frac{3 \times 85\%}{2}$ ، $\frac{70\%}{3}$
٢	كليين ثابت فقط	$\frac{3 \times 85\%}{2}$ ، $\frac{70\%}{3}$
٣	جيرك ثابت من الحمالة (فتحة عريضة)	$\frac{4 \times 100\%}{1}$
٤	جيرك سبليت من جهاز الایزومترک من فوق الرأس	$\frac{4 \times 100\%}{1}$

السبت ٢٠٠٨/٦/٧ و ٢٨/٦/٢٠٠٨ مساءً

* - نسبة إلى الاختبار القبلي لهذا التمرين.

ت	التمرين	الشدة والتكرار والمجموعات
١	خطف جالس	$\frac{2 \times 80\%}{2}$ ، $\frac{3 \times 90\%}{1}$ ، $\frac{4 \times 60\%}{4}$
٢	كلين جالس + جيرك	$\frac{2 \times 70\%}{1+2}$ ، $\frac{3 \times 80\%}{2+2}$ ، $\frac{4 \times 90\%}{1+1}$
٣	دبني خلفي	$\frac{2 \times 70\%}{3}$ ، $\frac{2 \times 80\%}{2}$ ، $\frac{2 \times 90\%}{1}$ ، $\frac{4 \times 90\%}{1}$
٤	دبني بالقفز إلى لأعلى*	$\frac{2 \times 105\%}{1}$ ، $\frac{2 \times 110\%}{1}$

الأحد ٢٠٠٨/٦/٨ و ٢٠٠٨/٦/٢٩ مساءً

ت	التمرين	الشدة والتكرار والمجموعات
١	سبورت سكوايت	$\frac{4 \times 80\%}{2}$ نسبة الخطف
٢	كلين ثابت + جيرك ثابت	$\frac{2 \times 80\%}{2+2}$ ، $\frac{3 \times 90\%}{2+1}$
٣	بش بريس خلفي من الحمالة	$\frac{4 \times 100\%}{1}$
٤	سحب للكلين (ديد ليفت)	$\frac{4 \times 100\%}{2}$
٥	دبني أمامي	$\frac{2 \times 70\%}{3}$ ، $\frac{2 \times 80\%}{2}$ ، $\frac{2 \times 90\%}{1}$ ، $\frac{4 \times 70\%}{4}$

الاثنين ٢٠٠٨/٦/٩ و ٢٠٠٨/٦/٣٠ صباحاً

ت	التمرين	الشدة والتكرار والمجموعات
١	نصف دبني من الحمالة الواطئة**	$\frac{2 \times 100\%}{2}$ ، $\frac{3 \times 105\%}{1}$ ، $\frac{2 \times 110\%}{1}$
٢	خطف بدون ثني الساقين	$\frac{3 \times 60\%}{3}$
٣	ضغط خلفي فتحة عريضة من الحمالة	$\frac{4 \times 100\%}{1}$

* نسبة إلى الاختبار القبلي لهذا التمرين.

** نسبة إلى تمرين الدبني خلفي (القفصاء) الاختبار القبلي.

الاثنين ٢٠٠٨/٦/٩ و ٢٠٠٨/٦/٣٠ مساءً

ت	التمرين	الشدة والتكرار والمجموعات
١	خطف ثابت	$\frac{\%٨٠ \times ٢}{٢}$ ، $\frac{\%٩٠ \times ٣}{١}$ ، $\frac{\%٦٠}{٤}$
٢	كلين + جيرك	$\frac{\%٨٠ \times ٢}{٢+٢}$ ، $\frac{\%٩٠ \times ٣}{٢+١}$
٣	دبني خلفي	$\frac{\%٧٠}{٣}$ ، $\frac{\%٨٠}{٢}$ ، $\frac{\%٩٠}{١}$ ، $\frac{\%٩٥}{١}$ ، $\frac{\%١٠٥ \times ٣}{١}$
٤	سحب للكلين (ديد ليفت)	$\frac{\%٧٠ \times ٣}{٣}$
٥	دبني سبلت أمامي	$\frac{\%١٠٥ \times ٤}{١}$

السبت ٢٠٠٨/٦/١٤ صباحاً

ت	التمرين	الشدة والتكرار والمجموعات
١	خطف جالس (تطبيق التكنيك)	$\frac{\%٧٠ \times ٢}{٣}$ ، $\frac{\%٨٠ \times ٣}{٢}$
٢	كلين ثابت + جيرك ثابت	$\frac{\%٧٥ \times ٤}{٢+١}$
٣	جيرك سبلت من الحمالة	$\frac{\%١٠٠ \times ٣}{١}$
٤	جيرك ثابت من الحمالة (فتحة عريضة)	$\frac{\%١٠٠ \times ٤}{١}$

السبت ٢٠٠٨/٦/١٤ مساءً

ت	التمرين	الشدة والتكرار والمجموعات
١	خطف جالس (تطبيق التكنيك)	$\frac{\%٨٠ \times ٢}{٢}$ ، $\frac{\%٩٠ \times ٤}{١}$ ، $\%٦٠$
٢	جيرك من الحمالة أمامي (فتح الساقين)	$\frac{\%٧٠}{٢}$ ، $\frac{\%٨٠ \times ٣}{٢}$ تطبيق التكنيك
٣	دبني أمامي	$\%٧٠$ ، $\%٩٥$ ، $\%٩٠$
٤	تمرين بطن + ظهر	١٠×٣ لكل تمرين

الأحد ٢٠٠٨/٦/١٥ مساءً

ت	التمرين	الشدة والتكرار والمجموعات
١	خطف ثابت	$\frac{\%60}{2}$ ، $\frac{3 \times \%90}{1}$ ، $\frac{2 \times \%80}{2}$
٢	كلين جالس	$\frac{3 \times \%80}{2}$ ، $\frac{\%70}{3}$
٣	جيرك سبلت من الحمالة	$\frac{4 \times \%100}{1}$
٤	سحب للخطف	$\frac{3 \times \%100}{3}$
٥	تمرين ضغط خلفي فتحة عريضة من الحمالة	$\frac{4 \times \%100}{1}$
٦	دبني خلفي	$\frac{3 \times \%90}{1}$ ، $\frac{2 \times \%80}{2}$
٧	تمرين بطن + ظهر	10×3 لكل تمرين

الاثنين ٢٠٠٨/٦/١٦ مساءً

ت	التمرين	الشدة والتكرار والمجموعات
١	خطف جالس	$\frac{\%90}{1}$ ، $\frac{3 \times \%85}{1}$ ، $\frac{2 \times \%80}{2}$
٢	كلين جالس + جيرك	$\frac{\%60}{3+1}$ ، $\frac{3 \times \%90}{1+1}$ ، $\frac{2 \times \%80}{1+2}$
٣	دبني أمامي	$\frac{3 \times 100}{1}$ ، $\frac{2 \times \%100}{1}$ ، $\frac{2 \times \%90}{1}$ ، $\frac{2 \times \%80}{2}$
٤	دبني سبلت أمامي	$\frac{4 \times \%100}{1}$
٥	تمرين بطن + ظهر	10×3 لكل تمرين

الشهر الثالث

السبت ٢٠٠٨/٧/٥ و ٢٠٠٨/٧/١٩ مساءً

ت	التمرين	الشدة والتكرار والمجموعات
١	خطف جالس	$\frac{\%٧٠}{٤} ، \frac{\%٩٠ \times ٣}{١} ، \frac{\%٨٠ \times ٢}{٢}$
٢	جيرك سببت خلف الرقبة فتحة متوسطة (نسبة الكلين)	$\frac{\%٨٥ \times ٤}{٢} ، \frac{\%١٠٠ \times ٣}{١}$
٣	دبني أمامي	$\frac{\%٧٠}{٤} ، \frac{\%٩٥}{١} ، \frac{\%٩٠ \times ٢}{١} ، \frac{\%٨٠ \times ٢}{٢} ، \frac{\%٧٠}{٣}$
٤	تمرينات مرونة - قفز للأعلى	١٠×٣

الأحد ٢٠٠٨/٧/٦ و ٢٠٠٨/٧/٢٠ مساءً

ت	التمرين	الشدة والتكرار والمجموعات
١	خطف جالس + خطف ثابت	$\frac{\%٩٠ \times ٤}{١+١}$
٢	كلين جالس + جيرك	$\frac{\%٨٠ \times ٤}{٢+٢}$
٣	جيرك ثابت من الحمالة (فتحة عريضة)	$\frac{\%١٠٠ \times ٤}{١}$
٤	ربع دبني خلفي (فتحة القدمين عريضة)	$\frac{\%١١٠ \times ٤}{٢}$
٥	دبني أمامي	$\frac{\%٩٥}{١} ، \frac{\%٩٠ \times ٣}{١} ، \frac{\%٨٠ \times ٢}{٢}$

الاثنين ٢٠٠٨/٧/٧ و ٢٠٠٨/٧/٢١ صباحاً

ت	التمرين	الشدة والتكرار والمجموعات
١	سبورت سكوايت	$\frac{3 \times 100\%}{2}$
٢	كلين ثابت + بش بريس	$\frac{3 \times 90\%}{2+1}$
٣	سحب عريض عالي	$\frac{3 \times 80\%}{4}$
٤	ضغط من فوق الرأس	$\frac{4 \times 100\%}{1}$ بالدمبلص بالتبادل

اللاثين ٢٠٠٨/٧/٧ و ٢٠٠٨/٧/٢١ مساءً

ت	التمرين	الشدة والتكرار والمجموعات
١	خطف جالس	$\frac{3 \times 90\%}{1}, \frac{2 \times 80\%}{2}, \frac{3 \times 70\%}{3}$
٢	كلين جالس + جيرك	$\frac{3 \times 85\%}{1+1}, \frac{2 \times 80\%}{2+1}$
٣	تمرين صباح الخير	$\frac{3 \times 50\%}{4}$
٤	جيرك ثابت خلفي من الحمالة (فتحة متوسطة)	$\frac{4 \times 100\%}{1}$
٥	دبني خلفي	$\frac{3 \times 105\%}{1}, \frac{3 \times 85\%}{2}, \frac{2 \times 80\%}{3}$
٦	تمرين بطن + ظهر	10×3 لكل تمرين

السبت ٢٠٠٨/٧/١٢ و ٢٠٠٨/٧/٢٦ صباحاً

ت	التمرين	الشدة والتكرار والمجموعات
١	خطف جالس + جيرك	$\frac{3 \times 80\%}{2+1}, \frac{2 \times 70\%}{1+2}$
٢	بش بريس أمامي من الحمالة (فتحة متوسطة)	$\frac{3 \times 100\%}{1}, \frac{3 \times 80\%}{3}$
٣	نصف دبني أمامي من الحمالة الواطئة*	$\frac{4 \times 110\%}{1}, \frac{3 \times 100\%}{3}$

* نسبة إلى الاختبار القبلي من تمرين دبني أمامي (قرفصاء أمامي) .

السبت ٢٠٠٨/٧/١٢ و ٢٠٠٨/٧/٢٦ مساءً

ت	التمرين	الشدة والتكرار والمجموعات
١	خطف جالس من الكرسي	$\frac{3 \times \%85}{2}$ ، $\frac{2 \times \%80}{2}$
٢	كلين جالس + جيرك فتح القدمين	$\frac{3 \times \%80}{2+1}$ ، $\frac{\%75}{3+1}$
٣	جيرك ثابت من الحمالة فتحة متوسطة	$\frac{2 \times \%100}{1}$ ، $\frac{4 \times \%100}{1}$
٤	دبني خلفي (الجلوس للأسفل العد لمدة ثلاث ثوان ثم النهوض)	$\frac{3 \times \%100}{1}$ ، $\frac{\%85}{2}$

الأحد ٢٠٠٨/٧/١٣ و ٢٠٠٨/٧/٢٧ مساءً

ت	التمرين	الشدة والتكرار والمجموعات
١	جيرك خلفي (فتحة عريضة) نسبة الخطف من الحمالة	$\frac{3 \times \%100}{1}$ ، $\frac{3 \times \%100}{3}$
٢	كلين ثابت فقط	$\frac{3 \times \%80}{3}$
٣	دبني أمامي	$\frac{3 \times \%100}{1}$ ، $\frac{3 \times \%90}{1}$ ، $\frac{2 \times \%80}{2}$
٤	تمرين بطن + ظهر	١٠ × ٣ لكل تمرين
٥	نصف دبني تحضير أمامي	$\frac{3 \times \%100}{1}$

الاثنين ٢٠٠٨/٧/١٤ و ٢٠٠٨/٧/٢٨ صباحاً

ت	التمرين	الشدة والتكرار والمجموعات
١	دبني أمامي	$\frac{4 \times 1.5}{1}$ ، $\frac{2 \times 85\%}{1}$ ، $\frac{2 \times 80\%}{1}$ ، $\frac{70\%}{3}$
٢	خطف بدون ثني الساقين	$\frac{3 \times 60\%}{3}$
٣	بنج بريس على المسطبة	$\frac{3 \times 70\%}{4}$

الاثنين ٢٠٠٨/٧/١٤ و ٢٠٠٨/٧/٢٨ مساءً

ت	التمرين	الشدة والتكرار والمجموعات
١	خطف جالس	$\frac{2 \times 90\%}{2}$ ، $\frac{80\%}{2}$ ، $\frac{70\%}{3}$ ، $\frac{85\%}{2}$ ، $\frac{80\%}{2}$ ، $\frac{70\%}{3}$
٢	سحب للكفين	$\frac{3 \times 90\%}{3}$ ، هبوط $\frac{70\%}{5}$
٣	دبني خلفي	$\frac{2 \times 80\%}{2}$ ، $\frac{3 \times 90\%}{1}$ ، $\frac{3 \times 105\%}{1}$ هبوط $\frac{70\%}{5}$
٤	ضغط خلفي فتحة عريضة	$\frac{5 \times 100\%}{1}$
٥	تمرين بطن + ظهر	3×10 لكل تمرين

الشهر الرابع

السبت ٢٠٠٨/٨/٢ و ٢٠٠٨/٨/٩ صباحاً

ت	التمرين	الشدة والتكرار والمجموعات
١	دبني أمامي	$\frac{3 \times 1.05}{1}$ ، $\frac{2 \times 90}{1}$ ، $\frac{2 \times 80\%}{3}$ ، $\frac{70\%}{3}$
٢	كلين ثابت من تحت الركبة	$\frac{3 \times 75\%}{3}$
٣	سحب عريض بالانحناء	4×4

السبت ٢٠٠٨/٨/٢ و ٢٠٠٨/٨/٩ مساءً

ت	التمرين	الشدة والتكرار والمجموعات
١	سحب + خطف جالس من الكراسي	$\frac{4 \times 85\%}{1+1}$
٢	كلين ثابت + بش بريس	$\frac{2 \times 80\%}{4+1}$ ، $\frac{3 \times 100\%}{1+1}$
٣	جيرك ثابت من الحمالة	$\frac{4 \times 100\%}{1}$
٤	دبني خلفي (العد أثناء الجلوس ٣ ثواني)	$\frac{3 \times 85\%}{2}$ ، $\frac{80\%}{3}$

الأحد ٢٠٠٨/٨/٣ و ٢٠٠٨/٨/١٠

ت	التمرين	الشدة والتكرار والمجموعات
١	خطف ثابت	$\frac{3 \times 90\%}{2}$ ، $\frac{2 \times 100\%}{3}$
٢	جيرك من الحمالة خلف الرقبة	$\frac{10.5\%}{1}$ ، $\frac{2 \times 100\%}{1}$ ، $\frac{4 \times 85\%}{2}$ ، $\frac{80\%}{3}$
٣	دبني أمامي	$\frac{10.5\%}{1}$ ، $\frac{2 \times 100\%}{1}$ ، $\frac{2 \times 80\%}{2}$ ، $\frac{70\%}{3}$
٤	تمريبات ظهر + بطن	10×3
٥	تمريبات مرونة مفاصل	10×3
٦	القفز للأعلى	10×3
٧	لف العصا حول الأكتاف	20×2

الاثنين ٢٠٠٨/٨/٤ و ٢٠٠٨/٨/١١ صباحاً

ت	التمرين	الشدة والتكرار والمجموعات
١	خطف جالس	$\frac{3 \times \%70}{3}$ ، $\frac{2 \times \%70}{3}$
٢	دبني خلفي	$\frac{3 \times \%100}{1}$ ، $\frac{3 \times \%80}{2}$ ، $\frac{2 \times \%80}{3}$

الاثنين ٢٠٠٨/٨/٤ و ٢٠٠٨/٨/١١ مساءً

ت	التمرين	الشدة والتكرار والمجموعات
١	خطف جالس	$\frac{\%60}{4}$ ، $\frac{3 \times \%90}{1}$ ، $\frac{2 \times \%80}{2}$
٢	كلين جالس + جيرك	$\frac{2 \times \%90}{2}$ ، $\frac{2 \times \%80}{3}$
٣	جيرك خلفي على جهاز الایزومترک	$\frac{4 \times \%100}{1}$
٤	دبني أمامي	$\frac{\%70}{4}$ ، $\frac{2 \times \%90}{2}$ ، $\frac{2 \times \%80}{3}$

السبت ٢٠٠٨/٨/١٦ و ٢٠٠٨/٨/٢٣ صباحاً

ت	التمرين	الشدة والتكرار والمجموعات
١	كلين ثابت + بيش بريس	$\frac{3 \times \%100}{2+1}$
٢	دبني أمامي	$\frac{3 \times \%100}{1}$ ، $\frac{2 \times \%90}{2}$ ، $\frac{\%80}{4}$ ، $\frac{\%70}{5}$
٣	سحب عريض من فوق الركبة	$\frac{3 \times \%70}{3}$

السبت ٢٠٠٨/٨/١٦ و ٢٠٠٨/٨/٢٣ مساءً

ت	التمرين	الشدة والتكرار والمجموعات
١	خطف جالس	$\frac{4 \times \%90}{1}, \frac{\%80}{2}, \frac{\%70}{3}$
٢	كلين جالس فقط	$3 \times \frac{\%80}{3}, \frac{\%70}{4}$
٣	جيرك ثابت من الحمالة فتحة عريضة	$4 \times \frac{\%100}{1}$
٤	دبني خلفي (فتحة القدمين عريضة)	$3 \times \frac{\%85}{2}, 2 \times \frac{\%80}{2}$
٥	تمرينات بطن + ظهر	10×3

الأحد ٢٠٠٨/٨/١٧ و ٢٠٠٨/٨/٢٤ صباحاً

ت	التمرين	الشدة والتكرار والمجموعات
١	سبورت سكوايت (هبوط فقط)	$2 \times \frac{\%80}{3}, \frac{\%100}{1}, \frac{\%90}{2}, \frac{\%80}{2}, \frac{\%70}{3}, \frac{\%60}{4}, \frac{\%50}{5}$
٢	كلين ثابت + جيرك ثابت (فتحة اليدين متوسطة)	$3 \times \frac{\%80}{2+1}, 2 \times \frac{\%70}{2+2}$
٣	جيرك خلفي من الحمالة (فتحة اليدين متوسطة)*	$3 \times \frac{\%100}{1}, 2 \times \frac{\%100}{1}$
٤	دبني أمامي	$\frac{\%70}{5}, 2 \times \frac{\%90}{1}, 2 \times \frac{\%80}{3}$
٥	سحب ديد لفت	$3 \times \frac{\%100}{2}$
٦	تمرينات بطن + ظهر	10×3

* نسبة إلى الاختبار القبلي لهذا التمرين.

الاثنين ٢٠٠٨/٨/١٨ و ٢٠٠٨/٨/٢٥ صباحاً

ت	التمرين	الشدة والتكرار والمجموعات
١	سحب للأعلى + خطف	$3 \times \frac{\%80}{1+3}$ ، $2 \times \frac{\%70}{1+4}$
٢	ضغط أمامي (فتحة اليدين متوسطة) من الحمالة	$4 \times \frac{\%100}{1}$
٣	دبني أمامي	$3 \times \frac{\%80}{3}$

الاثنين ٢٠٠٨/٨/١٨ و ٢٠٠٨/٨/٢٥ مساءً

ت	التمرين	الشدة والتكرار والمجموعات
١	خطف ثابت من الكراسي العالية	$3 \times \frac{\%80}{2}$ ، $2 \times \frac{\%70}{3}$
٢	جيرك سبليت من الحمالة أمامي	$4 \times \frac{\%100}{1}$ ، $3 \times \frac{\%80}{3}$
٣	دبني أمامي (الجلوس والعد لغاية ٣ ثواني)	$3 \times \frac{\%85}{2}$ ، $2 \times \frac{\%80}{3}$

السبت ٢٠٠٨/٨/٣٠ صباحاً

ت	التمرين	الشدة والتكرار والمجموعات
١	خطف جالس من الكراسي	$3 \times \frac{\%75}{3}$ ، $2 \times \frac{\%70}{3}$
٢	دبني خلفي سبليت	$3 \times \frac{\%100}{1}$ ، $2 \times \frac{\%85}{2}$ ، $\frac{\%80}{3}$
٣	ضغط بالدمبلص بالتبادل	$4 \times \frac{\%100}{1}$

السبت ٢٠٠٨/٨/٣٠ مساءً

ت	التمرين	الشدة والتكرار والمجموعات
١	كلين ثابت	$\frac{2 \times \%85}{2}, \frac{2 \times \%80}{2}, \frac{2 \times \%75}{3}$
٢	جيرك سببت على جهاز الایزومترک	$\frac{4 \times \%100}{1}$
٣	سحب للخطف	$\frac{2 \times \%100}{1}, \frac{\%90}{2}, \frac{\%85}{3}, \frac{\%80}{4}$
٤	تمرین بطن + ظهر	1.0×3

الأحد ٢٠٠٨/٨/٣١ مساء

ت	التمرين	الشدة والتكرار والمجموعات
١	خطف ثابت	$\frac{2 \times \%75}{2}, \frac{2 \times \%70}{3}$
٢	كلين جالس + جيرك سببت	$\frac{3 \times \%100}{1+1}, \frac{\%90}{2+2}, \frac{2 \times \%80}{2+2}$
٣	سحب ديد ليفت	$\frac{4 \times \%100}{2}$
٤	دبني خلفي	$\frac{2 \times \%100}{1}, \frac{2 \times \%100}{1}, \frac{2 \times \%90}{3}, \frac{\%80}{4}$
٥	تمرین بطن + ظهر	1.0×4

الشهر الخامس

الاثنين ٢٠٠٨/٩/١ مساءً

ت	التمرين	الشدة والتكرار والمجموعات
١	خطف جالس	$\frac{3 \times \%80}{2}$ ، $\frac{\%80}{3}$
٢	كلين ثابت + جيرك ثابت	$\frac{2 \%90}{1+1}$ ، $\frac{\%80}{2+2}$ ، $\frac{\%80}{2+2}$
٣	ضغط أمامي نصفي من الجلوس	$\frac{5 \times \%100}{1}$
٤	سحب للخطف	$\frac{4 \times \%90}{3}$
٥	دبني أمامي	$\frac{5 \times \%100}{1}$ ، $\frac{\%90}{2}$ ، $\frac{\%80}{3}$
٦	تمرين بطن + ظهر	١٠ × ٤

السبت ٢٠٠٨/٩/٦ و ٢٠٠٨/٩/١٣ صباحاً

ت	التمرين	الشدة والتكرار والمجموعات
١	نصف دبني أمامي	$\frac{3 \times \%100}{3}$ ، $\frac{2 \times \%80}{5}$
٢	خطف ثابت من تحت الركبة	$\frac{2 \times \%70}{2}$ ، $\frac{\%60}{3}$
٣	ضغط من الحمالة (من فوق الرأس) نصفي	$\frac{5 \times \%100}{1}$ ، 2×4

السبت ٢٠٠٨/٩/٦ و ٢٠٠٨/٩/١٣ مساءً

ت	التمرين	الشدة والتكرار والمجموعات
١	خطف جالس	$\frac{2 \times \%85}{1}$ ، $\frac{2 \times \%80}{3}$ ، $\frac{\%70}{4}$ ، $\frac{\%60}{5}$
٢	كلين ثابت + جيرك	$\frac{2 \times \%90}{1+1}$ ، $\frac{\%80}{2+1}$ ، $\frac{\%70}{2+2}$
٣	دبني خلفي	$\frac{2 \times \%85}{2}$ ، $\frac{\%80}{3}$ ، $\frac{\%70}{4}$

الأحد ٢٠٠٨/٩/٧ و ٢٠٠٨/٩/٢١ مساءً

ت	التمرين	الشدة والتكرار والمجموعات
١	جيرك خلف الرقبة (فتحة الكلين) متوسطة	$\frac{4 \times \%100}{1}$ ، $\frac{2 \times \%85}{1}$ ، $\frac{\%80}{3}$ ، $\frac{\%70}{3}$ ، $\frac{\%60}{4}$
٢	خطف ثابت + جالس	$\frac{2 \times \%85}{1+1}$ ، $\frac{\%80}{1+2}$ ، $\frac{\%70}{1+2}$ ، $\frac{\%60}{2+2}$
٣	سحب للكلين (سحب الأكتاف + رفع الكولف)	$\frac{3 \times \%90}{2}$
٤	دبني أمامي	$\frac{3 \times \%90}{1}$ ، $\frac{\%80}{2}$ ، $\frac{2 \times \%70}{4}$

الاثنين ٢٠٠٨/٩/٨ و ٢٠٠٨/٩/١٥ صباحاً

ت	التمرين	الشدة والتكرار والمجموعات
١	خطف ثابت	$\frac{3 \times \%70}{3}$ ، $\frac{2 \times \%60}{4}$
٢	كلين جالس فقط	$\frac{3 \times \%70}{3}$
٣	دبني خلفي	$\frac{2 \times \%90}{1}$ ، $\frac{\%80}{3}$ ، $\frac{2 \times \%70}{4}$

الاثنين ٢٠٠٨/٩/٨ و ٢٠٠٨/٩/٢٢ مساءً

ت	التمرين	الشدة والتكرار والمجموعات
١	خطف جالس	$3 \times \frac{\%80}{2}$ ، $2 \times \frac{\%70}{3}$ ، $2 \times \frac{\%60}{4}$
٢	كلين ثابت + جيرك ثابت	$3 \times \frac{\%80}{2+1}$ ، $3 \times \frac{\%70}{2+1}$ ، $2 \times \frac{\%60}{2+2}$
٣	بش بريس أمامي من الحمالة (فتحة عريضة) من الحمالة	$2 \times \frac{\%100}{1}$ ، $2 \times \frac{\%100}{1}$
٤	دبني خلفي	$3 \times \frac{\%100}{1}$ ، $2 \times \frac{\%90}{1}$ ، $\%80$ ، $2 \times \frac{\%70}{4}$

السبت ٢٠٠٨/٩/٢٠ و ٢٠٠٨/٩/٢٧ صباحاً

ت	التمرين	الشدة والتكرار والمجموعات
١	دبني أمامي	$3 \times \frac{\%90}{1}$ ، $\%80$ ، $2 \times \frac{\%70}{3}$
٢	خطف بثني الساقين	3×2
٣	سحب عريض من الكراسي	$3 \times \frac{\%80}{3}$

السبت ٢٠٠٨/٩/٢٠ و ٢٠٠٨/٩/٢٧ مساءً

ت	التمرين	الشدة والتكرار والمجموعات
١	خطف جالس	$4 \times \frac{\%85}{2}$ ، $\%70$ ، $2 \times \frac{\%60}{4}$
٢	كلين + جيرك	$2 \times \frac{\%100}{1}$ ، $2 \times \frac{\%90}{1+1}$ ، $\%90$ ، $\%85$ ، $\%80$
٣	دبني خلفي	$4 \times \frac{\%90}{2}$ ، $2 \times \frac{\%80}{3}$ ، $2 \times \frac{\%70}{4}$

الأحد ٢٠٠٨/٩/٢٨ و ٢٠٠٨/٩/١٤ مساءً

ت	التمرين	الشدة والتكرار والمجموعات
١	خطف ثابت	$\frac{4 \times \%90}{1}$ ، $\frac{\%70}{3}$ ، $\frac{\%60}{4}$
٢	كلين ثابت + بش بريس	$\frac{3 \times \%100}{1}$ ، $\frac{3 \times \%90}{2+1}$
٣	دبني أمامي	$\frac{2 \times \%90}{1}$ ، $\frac{\%80}{2}$ ، $\frac{\%70}{3}$
٤	ضغط أمامي فتحة عريضة من فوق الرأس	$\frac{4 \times \%100}{1}$
٥	سحب للكلين	$\frac{3 \times \%90}{2}$

الاثنين ٢٠٠٨/٩/٢٩ صباحاً

ت	التمرين	الشدة والتكرار والمجموعات
١	خطف جالس	$\frac{2 \times \%80}{2}$ ، $\frac{\%70}{2}$ ، $\frac{2 \times \%60}{3}$
٢	كلين جالس + جيرك سبلت	$\frac{2 \times \%70}{2+2}$ ، $\frac{2 \times \%60}{2+2}$
٣	تمرين ليك بريس ، تمرين ضغط للأعلى لجهاز الماكنة	$\frac{\%110}{1}$ ، $\frac{2 \times \%100}{1}$ ، $\frac{2 \times \%100}{1}$

الاثنين ٢٠٠٨/٩/٢٩ مساءً

ت	التمرين	الشدة والتكرار والمجموعات
١	سبورت سكوآيت (نسبة الخطف)	$\frac{3 \times \%90}{2}$
٢	كلين جالس + جيرك ثابت	$\frac{3 \times \%100}{1+1}$ ، $\frac{\%90}{2+1}$ ، $\frac{2 \times \%80}{2+1}$ ، $\frac{2 \times \%70}{2+2}$
٣	دبني خلفي	$\frac{\%90}{1}$ ، $\frac{2 \times \%80}{3}$ ، $\frac{2 \times \%70}{4}$
٤	تمرين ضغط خلفي فتحة متوسطة من الحمالة	$\frac{4 \times \%100}{1}$

الشهر السادس

السبت ٢٠٠٨/١٠/٤ و ٢٠٠٨/١٠/١٨ مساءً

ت	التمرين	الشدة والتكرار والمجموعات
١	دبني خلفي	$\frac{\%80}{2}$ ، $\frac{\%90}{1}$ ، $\frac{\%80}{3}$ ، $\frac{\%90}{1}$ ، $\frac{\%80}{4}$
٢	خطف ثابت من الكراسي	$\frac{3 \times \%80}{3}$
٣	كلين ثابت + بش بريس	$\frac{2 \times \%110}{1+1}$ ، $\frac{2 \times \%100}{1+1}$ ، $\frac{2 \times \%90}{2+1}$

الأحد ٢٠٠٨/١٠/٥ و ٢٠٠٨/١٠/١٩

ت	التمرين	الشدة والتكرار والمجموعات
١	خطف جالس + دبني (سبورت سكايت)	$\frac{3 \times \%85}{1+1}$ ، $\frac{2 \times \%80}{1+2}$
٢	جيرك من الحمالة (فتحة وسط)	$\frac{3 \times \%100}{1}$ ، $\frac{2 \times \%85}{2}$ ، $\frac{2 \times \%80}{3}$
٣	بش بريس أمامي من الحمالة (فتحة عريضة)	$\frac{4 \times \%100}{1}$
٤	دبني خلفي	$\frac{2 \times \%90}{1}$ ، $\frac{2 \times \%80}{2}$
٥	سحب عريض عالي (هاي بل)	$\frac{\%80}{2-5-4, 3, 2}$

الاثنين ٢٠٠٨/١٠/٦ و ٢٠٠٨/١٠/٢٠ مساءً

ت	التمرين	الشدة والتكرار والمجموعات
١	كلين ثابت فتحة عريضة	$\frac{4 \times \%80}{3}$
٢	جيرك ثابت مع فتح الساقين (سبلت) أمامي من الحمالة	$\frac{3 \times \%100}{1}, \frac{2 \times \%90}{1}, \frac{2 \times \%85}{2}, \frac{2 \times \%80}{3}$
٣	خطف ثابت	$\frac{32 \times \%85}{2}, \frac{2 \times \%80}{3}$
٤	دبني أمامي	$\frac{\%90}{1}, \frac{\%85}{2}, \frac{\%90}{1}, \frac{\%80}{2}$
٥	سحب للكلين	$\frac{\%80}{2-5-4, 3, 2}$

السبت ٢٠٠٨/١٠/١١ و ٢٠٠٨/١٠/٢٥ صباحاً

ت	التمرين	الشدة والتكرار والمجموعات
١	كلين ثابت + جيرك سبلت (فتحة عريضة)	$\frac{3 \times \%110}{1+1}, \frac{\%100}{1+1}, \frac{\%80}{2+2}$
٢	جيرك ثابت مع فتح الساقين (سبلت) أمامي من الحمالة	$\frac{2 \times \%80}{2}, \frac{2 \times \%90}{1}, \frac{\%80}{3}$

السبت ٢٠٠٨/١٠/١١ و ٢٠٠٨/١٠/٢٥ مساءً

ت	التمرين	الشدة والتكرار والمجموعات
١	خطف جالس + ثابت	$\frac{2 \times \%75}{1+2}, \frac{2 \times \%80}{1+1}, \frac{\%75}{2+1}$
٢	بش بريس أمامي من الحمالة (فتحة عريضة) من الحمالة	$\frac{3 \times \%100}{1}, \frac{2 \times \%90}{2}, \frac{3 \times \%85}{3}$
٣	دبني أمامي	$\frac{2 \times \%80}{2}, \frac{\%95}{1}, \frac{\%90}{2}, \frac{\%80}{2}$
٤	القفز للأعلى + مرونة الجسم + بطن + ظهر	

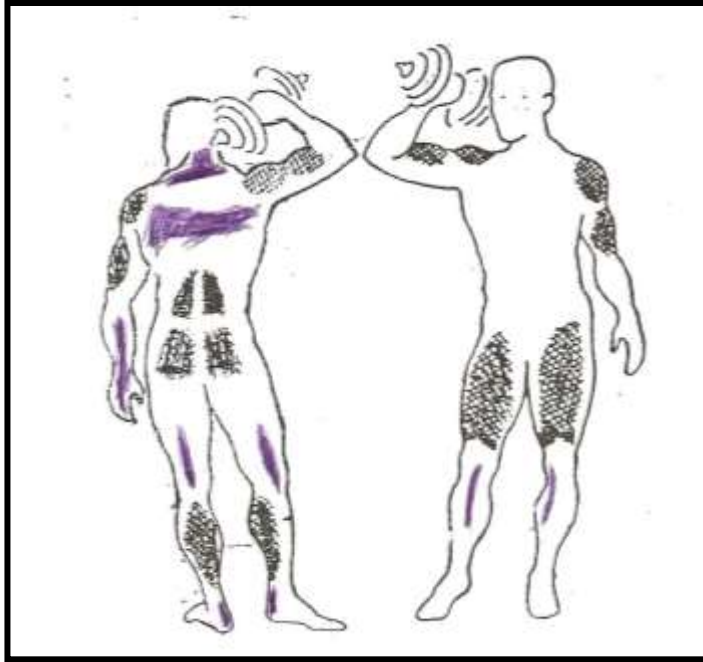
الاحد ١٢/١٠/٢٠٠٨ و ٢٦/١٠/٢٠٠٨

ت	التمرين	الشدة والتكرار والمجموعات
١	سبورت سكويت (نسبة الخطف)	$\frac{3 \times \%90}{3}$
٢	كلين جالس فقط	$\frac{2 \times \%70}{2+1}, \frac{2 \times \%85}{1+1}, \frac{\%70}{1+2}$
٣	جيرك سببت خلفي من الحمالة (فتحة عريضة)	$\frac{3 \times \%100}{1}, \frac{2 \times \%90}{2}, \frac{3 \times \%85}{3}$
٤	دبني خلفي	$\frac{3 \times 110}{1}, \frac{2 \times \%100}{1}, \frac{2 \times \%80}{2}, \frac{2 \times \%90}{1}, \frac{\%80}{2}$
٥	سحب للخطف	$\frac{3 \times \%80}{4}$

الاثنين ١٣/١٠/٢٠٠٨ و ٢٧/١٠/٢٠٠٨

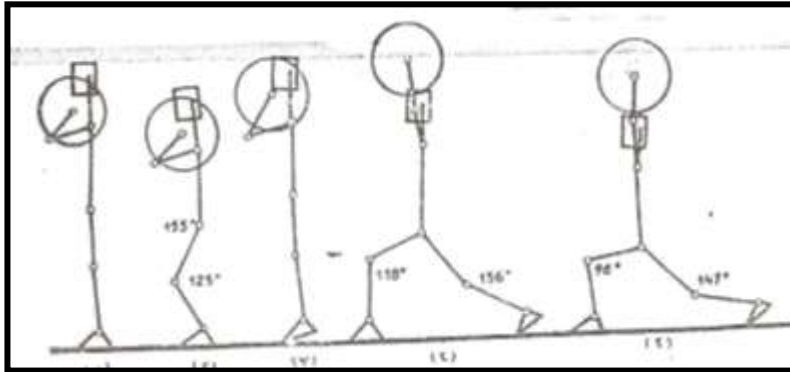
ت	التمرين	الشدة والتكرار والمجموعات
١	خطف جالس من الأرض + من فوق الركبة	$\frac{2 \times \%80}{2}, \frac{4 \times \%85}{1}, \frac{\%80}{3}$
٢	جيرك من الحمالة خلفي (فتحة متوسطة)	$\frac{3 \times \%100}{1}, \frac{2 \times \%90}{1}, \frac{2 \times \%80}{2}$
٣	دبني أمامي	$\frac{\%80}{1}, \frac{2 \times \%90}{1}, \frac{\%80}{2}$

ملحق (٩)
أشكال ورسوم توضيحية




الشكل (٢٤)

شكل يوضح أهم العضلات العاملة في قسم النتر




الشكل (٢٥)

زوايا ومفاصل الجسم العاملة خلال عملية النتر



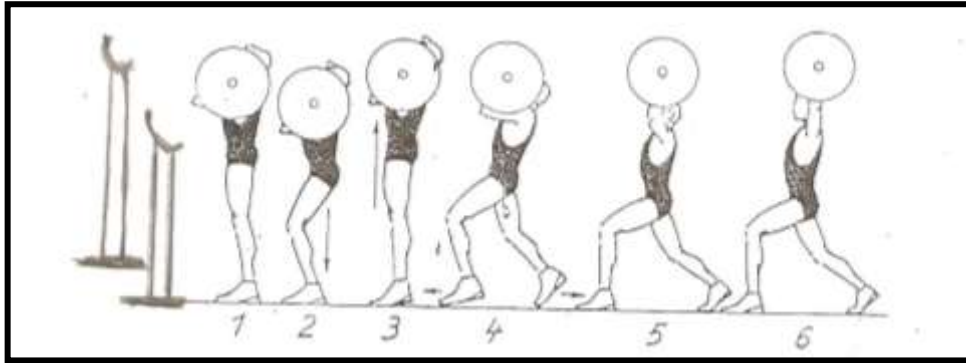
القرفصاء الأمامي



رفع الثقل من الحمالة


الشكل (٢٦)

تمرين الدبني الأمامي




الشكل (٢٧)

تمرين جيرك سبلت من الحمالة (خلفي - أمامي)



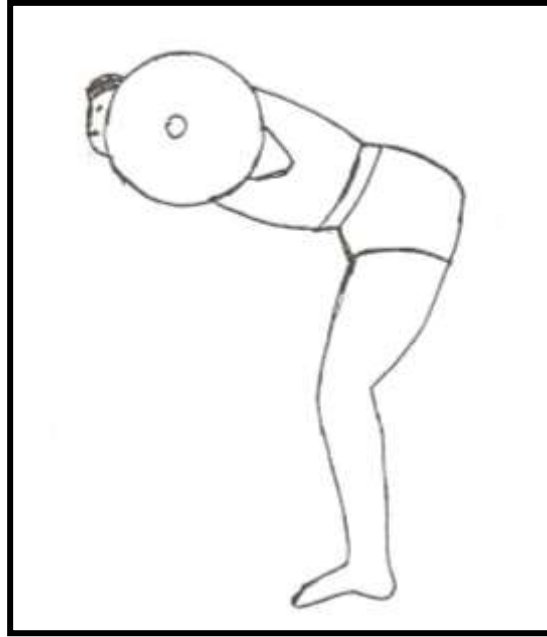
الشكل (٢٨)

تمرين الجيرك الأمامي من الحمالة




الشكل (٢٩)

يوضح رفع وخفض البار أمام الصدر (نتر من الحملات)



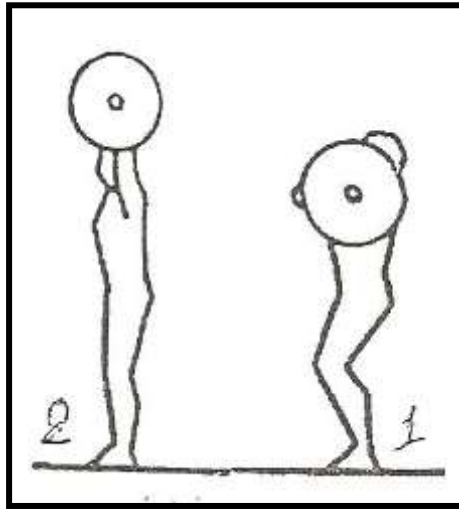
الشكل (٣٠)

يوضح حني الجذع أماما ومدته عاليا
(تمرين صباح الخير)




الشكل (٣١)

تمرين الجيرك الثابت من الحمالة (فتحة الذراعين متوسطة)




الشكل (٣٢)

تمرين ضغط أمامي بمساعدة الرجلين (بُش بريس)




الشكل (٣٣)

تمرين ضغط أمامي للأعلى من الصدر (فتحة اليدين متوسطة)



الشكل (٣٤)

تمرين الضغط للأعلى من المسطبة (من فوق الرأس)



الشكل (٣٥)

تمرين ثني الركبتين للأسفل (القرفصاء)

ملحق (١٠)

جدول النسبة المئوية لشدة التحميل

أقصى تحميل ممكن (%١٠٠) كغم	%٩٥	%٩٠	%٨٥	%٨٠	%٧٥	%٧٠	%٦٥	%٦٠	%٥٥	%٥٠	%٤٥
٦٠	٥٧,٥	٥٥	٥٠	٤٧,٥	٤٥	٤٢,٥	٤٠	٣٧,٥	٣٢,٥	٣٠	٢٧,٥
٦٥	٦٢,٥	٥٧,٥	٥٥	٥٢,٥	٥٠	٤٥	٤٢,٥	٤٠	٣٥	٣٢,٥	٣٠
٧٠	٦٧,٥	٦٢,٥	٦٠	٥٥	٥٢,٥	٥٠	٤٥	٤٢,٥	٣٧,٥	٣٥	٣٢,٥
٧٥	٧٠	٦٧,٥	٦٥	٦٠	٥٧,٥	٥٢,٥	٥٠	٤٥	٤٠	٣٧,٥	٣٥
٨٠	٧٥	٧٢,٥	٦٧,٥	٦٥	٦٠	٥٥	٥٢,٥	٤٧,٥	٤٥	٤٠	٣٥
٨٥	٨٠	٧٧,٥	٧٢,٥	٦٧,٥	٦٥	٦٠	٥٥	٥٠	٤٧,٥	٤٠,٢٥	٣٧,٥
٩٠	٨٥	٨٠	٧٥	٧٢,٥	٦٧,٥	٦٢,٥	٦٠	٥٥	٥٠	٤٥	٤٠
٩٥	٩٠	٨٥	٨٠	٧٥	٧٠	٦٥	٦٢,٥	٥٧,٥	٥٢,٥	٤٧,٥	٤٠,٢٥
١٠٠	٩٥	٩٠	٨٥	٨٠	٧٥	٧٠	٦٥	٦٠	٥٥	٥٠	٤٥
١٠٥	١٠٠	٩٥	٩٠	٨٥	٨٠	٧٥	٧٠	٦٢,٥	٥٧,٥	٥٢,٥	٤٧,٥
١١٠	١٠٥	١٠٠	٩٥	٨٧,٥	٨٢,٥	٧٧,٥	٧٢,٥	٦٥	٦٠	٥٥	٥٠
١١٥	١١٠	١٠٥	٩٧,٥	٩٢,٥	٨٥	٨٠	٧٥	٧٠	٦٢,٥	٥٧,٥	٥٢,٥
١٢٠	١١٥	١٠٧,٥	١٠٢,٥	٩٥	٩٠	٨٥	٧٧,٥	٧٢,٥	٦٥	٦٠	٥٥
١٢٥	١٢٠	١١٢,٥	١٠٥	١٠٠	٩٥	٨٧,٥	٨٠	٧٥	٦٧,٥	٦٢,٥	٥٥
١٣٠	١٢٥	١١٧,٥	١١٠	١٠٥	٩٧,٥	٩٠	٨٥	٧٧,٥	٧٠	٦٥	٥٧,٥
١٣٥	١٢٧,٥	١٢٢,٥	١١٥	١٠٧,٥	١٠٠	٩٥	٩٠	٨٠	٧٢,٥	٦٧,٥	٦٠
١٤٠	١٣٢,٥	١٢٥	١٢٠	١١٢,٥	١٠٥	٩٧,٥	٩٥	٨٥	٧٥	٧٠	٦٢,٥
١٤٥	١٣٧,٥	١٣٠	١٢٢,٥	١١٥	١٠٧,٥	١٠٢,٥	٩٧,٥	٨٧,٥	٨٠	٧٢,٥	٦٥
١٥٠	١٤٢,٥	١٣٥	١٢٧,٥	١٢٠	١١٢,٥	١٠٥	١٠٠	٩٠	٨٢,٥	٧٥	٦٧,٥
١٥٥	١٤٧,٥٤	١٤٠	١٣٢,٥	١٢٢,٥	١١٥	١٠٧,٥	١٠٢,٥	٩٢,٥	٨٥	٧٧,٥	٧٠
١٦٠	١٥٢,٥	١٤٥	١٣٥	١٢٧,٥	١٢٠	١١٢,٥	١٠٥	٩٥	٨٧,٥	٨٠	٧٢,٥
١٦٥	١٥٧,٥	١٤٧,٥	١٤٠	١٣٢,٥	١٢٥	١١٥	١٠٧,٥	١٠٠	٩٠	٨٢,٥	٧٢,٥
١٧٠	١٦٣,٥	١٥٢,٥	١٤٥	١٣٥	١٢٧,٥	١٢٠	١١٠	١٠٢,٥	٩٢,٥	٨٥	٧٥
١٧٥	١٦٧,٥	١٥٧,٥	١٥٠	١٤٠	١٣٠	١٢٢,٥	١١٥	١٠٥	٩٥	٨٧,٥	٧٧,٥
١٨٠	١٧٣,٥	١٦٢,٥	١٥٢,٥	١٤٥	١٣٥	١٢٥	١٢٠	١٠٧,٥	١٠٠	٩٠	٨٠
١٨٥	١٧٥	١٦٧,٥	١٥٧,٥	١٤٧,٥	١٤٠	١٣٠	١٢٢,٥	١١٠	١٠٢,٥	٩٢,٥	٨٢,٥
١٩٠	١٨٠	١٧٠	١٦٠	١٥٢,٥	١٤٢,٥	١٣٢,٥	١٢٥	١١٥	١٠٥	٩٥	٨٥
١٩٥	١٨٥	١٧٥	١٦٥	١٥٥	١٤٥	١٣٥	١٢٧,٥	١١٧,٥	١٠٧,٥	٩٧,٥	٨٧,٥
٢٠٠	١٩٠	١٨٠	١٧٠	١٦٠	١٥٠	١٤٠	١٣٠	١٢٠	١١٠	١٠٠	٩٠

أعداد : د صادق فرج ذياب

* ملاحظة: كل (٢,٥) كغم وأكثر من أقصى تحميل يمكن ان يزداد إلى (٥) كغم

ملحق (١١)
مواصفات عينة البحث
(المجموعة التجريبية)

ت	الاسم	الوزن	الطول	التولد
١	احمد عبد الكريم	٥٥,٨٠٠ كغم	١٦٢ سم	١٩٩٠
٢	ياسر محمد رشيد	٥٥,٩٠٠ كغم	١٦٩ سم	١٩٩٠
٣	محمد صباح عبد علي	٦١,٥٠٠ كغم	١٦٨ سم	١٩٨٩
٤	حيدر حبيب	٦٢,٠٠٠ كغم	١٧٣ سم	١٩٩٠
٥	علي طالب	٦٦,٥٠٠ كغم	١٦٦ سم	١٩٨٩
٦	الحر عبد الحسن	٧٦,٤٠٠ كغم	١٧٠ سم	١٩٨٨
٧	باقر عبد الحسن	٧٦,٩٠٠ كغم	١٧٣ سم	١٩٩٠
٨	علي صفاء	٨٣,٠٠٠ كغم	١٧٨ سم	١٩٩٠

(المجموعة الضابطة)

ت	الاسم	الوزن	الطول	التولد
١	عدي صباح إبراهيم	٥٤,٦٠٠ كغم	١٥٩ سم	١٩٨٨
٢	بلال إسماعيل خليل	٥٥,٨٠٠ كغم	١٦١ سم	١٩٨٩
٣	احمد نافع كامل	٦١,٧٠٠ كغم	١٦٥ سم	١٩٩٠
٤	عقيل عبد اللطيف	٦٧,٥٠٠ كغم	١٦٤ سم	١٩٨٩
٥	علي عباس فرحان	٧٥,٨٠٠ كغم	١٦٩ سم	١٩٩١
٦	جاسم محمد احمد	٧٦,٩٠٠ كغم	١٧١ سم	١٩٩٠
٧	حسين محمد إقبال	٨٤,٣٠٠ كغم	١٧٨ سم	١٩٩٠
٨	احمد عبد المنعم حسين	٩٢,٥٠٠ كغم	١٨٠ سم	١٩٨٩

ملحق (١٢)

مصطلحات التمرينات البدنية المستخدمة في البحث

١. الجيرك: رفع الثقل (دفع) من الصدر إلى الأعلى بمد الذراعين عاليا مع فتح القدمين أماما وخلفا، أما بوضع الثقل فوق الصدر أو وضع الثقل خلف الرقبة (من الحمالة).
٢. دبني خلفي (القرفصاء): أو ما يسمى (سكوايت) ثني الركبتين للأسفل مع وضع الثقل خلف الرقبة ثم النهوض للأعلى.
٣. دبني أمامي (القرفصاء): أو ما يسمى (السكوايت الأمامي) وضع الثقل على الصدر مع مسك الثقل باليدين ثم ثني الركبتين للأسفل ثم النهوض للأعلى.
٤. بُش بريس: أو ما يسمى (الضغط بالدفع للأعلى) أو الدفع السريع، باستخدام الذراعين مع ثني ومد الركبتين قليلا ثم رفع الثقل للأعلى بواسطة اليدين.
٥. الضغط الأمامي: وضع الثقل على الصدر ثم رفعه باليدين إلى الأعلى بواسطة عضلات الكتفين والذراعين.



University of Baghdad
College of Sport Education

**The Effect of Maximum and Super Maximum Intensity
Training According to Some Kinematical Variables of the
Motor trajectory on the Development of Maximum
Strength and Achieving the Jerk by Youth Weightlifters**

A Dissertation
Submitted to the council of the college of the sport
Education/ University of Baghdad as requirement
*For the degree **PH.D** .in the sport Education*

By
Abdul Munaam Hussein Seber

Supervisor
Asst. Prof. Dr. Ali Shaboot Al. Sodany

2009

The Effect of Maximum and Super Maximum Intensity Training According to Some Kinematical Variables of the Motor trajectory on the Development of Maximum Strength and Achieving the Jerk by Youth Weightlifters

The records that break world record last year are broken this year. It is a development fever and it is the result of continues training using the most modern means and training styles. The sport of weightlifting relays heavily on two important factors (muscular strength and artistic performance).

The importance of the study lies in using assisting exercises that are similar to performance at maximum intensity levels of training so as to uplift the level of muscular strength. In addition to that the importance Lies in directing and modifying the trajectory of the bar and assisting method equipments and proper training tools.

The problem of the study lies in the weakness in achieving the second part of the clean and jerk for weightlifters in general and youth in particular. This weakness is due to the lack of maximum strength and not Investing the Kinematical characteristics as well as the trajectory of the bar

The Aims of the Study:

1. Identifying the effect of training using maximum and super Maximum intensities according to trajectory of the bar of the jerk on the development of maximum strength in youth weightlifters.
2. Identifying the effect of training using maximum and super Maximum intensities according to trajectory of the bar of the jerk on the development of artistic performance and achieving the jerk in youth weightlifters.

The Hypotheses of the Study:

1. there are statistical signification between pre test and posttests in the level Of maximum strength in favor of the posttests of the experimental group.
2. there are statistical signification between pre test and posttests in the artistic performance level and achieving the jerk in favor of the posttests of the experimental group.

Fields of the study:

Subjects: sixteen national league youth weightlifters of the ages (18 – 20) years old

Duration: from 1/3/2008 till 1/11/2008.

Place: Al Kadhemia Athletic club (Baghdad), the college of physical education/University of Baghdad, Al Eskin club (Al Nejef), Al Kut athletic club (Waset), Diala athletic club (Diala), Al Mokdadia athletic club (Diala).

Procedures:

The researcher used the experimental method. The subjects were (16) national league weightlifters that were divided into two equal group; experimental and controlling groups. Many physical and biomechanical variables where used according to the expert's points of view, then it was followed by a pilot study in order to detect the limitations that might accompany the main experiment. Before applying the experiment a pre tests were carried on. The results of the experiment were treated statistcail using proper statistical operations.

Conclusions:

1. The training with two intensities has contributed to the development of maximum strength in all working muscular groups during the performance of jerk.
2. The mechanism of training with two intensities according to the trajectory of the bar enhanced and developed the trajectory of the bar in the experimental group.
3. Training with two intensities developed achieving the jerk in youth weightlifters.
4. The results showed the affectivity of using two intensities during special preparation phase and competition in improving the motor pathway of youth weightlifters.
5. The experimental group surpassed the controlling group in all posttests due to the development of maximum strength and the Improvement of kinematics variables.

Recommendations:

1. The necessity of video shooting in order to analyze the motor pathway of the weight to adjust the motor performance of weightlifters during competitions.
2. It is better to use two intensity; maximum and super maximum training in different exercises.
3. The necessity of informing coaches in the field of weightlifting the results of previous and recent studies.
4. Benefiting from this study and including its training program in the programs that the coaches of Iraq weightlifting committee apply.